

2019 PARTS CATALOG

トーハツ船外機 パーツカタログ



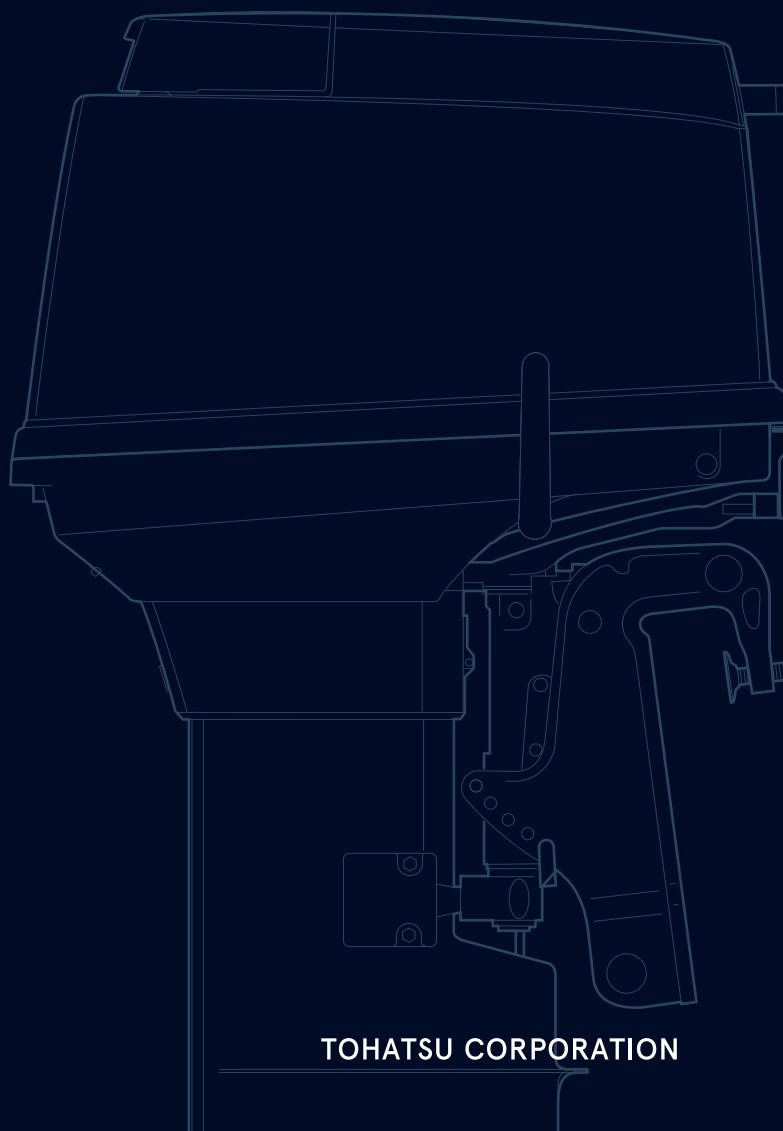
TOHATSU

Feel the Wind™

M 40D2 M 50D2 Models

Serial Number 000001AK~

OB NO.002-2 1038-0AK 3C8 1901



BACKS
YOU
UP™

TOHATSU CORPORATION

パーツカタログのご使用について

1. このパーツカタログは、2019年1月現在で編集してあります。
2. 部品の新設、廃止または、変更が生じた場合は、サービスプルテン等にてお知らせ致しますので、その都度、ご注文ください。
3. イラストレーション（部品図）は部品検索の目安として記載していますので現品と形状が異なる場合があります。
4. イラストが一つに対して複数の品番がありますので枝番、適用モデル、備考を確認してからご注文願います。

適用モデル

Ref.No. 見出番号	Part No. 部品番号	Description 部 品 名	Q'ty/個数		Remarks 備 考
			M40D2	M50D2	
1-1	1	3C8B01105-1 CYL BLOCK & CRANKCASE ASSY シリンダブロック&クランクケースアッシー	1		Black
1-1	2	3E3B01105-1 CYL BLOCK & CRANKCASE ASSY シリンダブロック&クランクケースアッシー		1	Black
1-2		393-01137-0 * NIPPLE 5-4-5 * ニップル L	2	2	
1-3		345-01111-0 * DOWEL PIN 6-12 * ダウエルピン 6-12	2	2	Bearing
		345-00117-0 * DOWEL PIN * ダウエルピン	1	1	

5. アッセンブリまたは、キットでの販売部品は、その構成する部品の頭に（*）印をつけて表しています。
6. 本文中に記載されている記号は、次の様になっています。

STD	: スタンダード	OPT	: オプション
O/S	: オーバーサイズ	ASSY	: アッセンブリ
DO	: 日本国内向け	EX	: 海外輸出向け
A	: 必要に応じて選択	EU	: 欧州連合

7. オーダー上の注意

塗装部品の注文に当っては、以下に従ってください。

パーツナンバーの4桁目が“B”・“Q”記号のものは塗装されています。

現在の塗装色はパワーヘッドがブラック（B）、ロワユニットがアクアマリンブルー（Q）です。

[例示]

エンジンショートブロックキット ロワユニットアッシー (L)

3C8B87090-E

3T5Q87302-3

B: ブラック

Q: アクアマリンブルー

8. ボルト・ナット・ワッシャのサイズ記号に付いて

ボルト 916124 - 0845

└──────────┬──────────┘

首下長さ
径

ナット・ワッシャ 940121 - 0800


└──────────┬──────────┘

径

9. 標準部品のホースは、長巻（備考を参照）に代替されます。

ホース

98AL - 40 - 160



HOSE/PIPE

Ref.No. 見出番号	Part No. 部品番号	Description 部 品 名	Bulk part No. バルク部品番号	Bulk part バルク部品	
				Inner Daimeter(mm) 内径(ミリ)	Length(m) 長さ(メートル)
1-38	98AL-40-160	HOSE ホース	98AL-401000	4	1
1-39	98AL-40-220	HOSE ホース	98AL-401000	4	1
1-40	98AL-40-330	HOSE ホース	98AL-401000	4	1
3-6	98AB-50-065	HOSE ホース	98AB-501000	5	1
3-7	98AB-50-155	HOSE ホース	98AB-501000	5	1
4-40	98AB-50-080	HOSE ホース	98AB-501000	5	1
5-9	98AB-50-300	HOSE ホース	98AB-501000	5	1
5-10	98AB-50-200	HOSE ホース	98AB-501000	5	1
5-11	98AB-50-350	HOSE ホース	98AB-501000	5	1
5-12	98AB-50-530	HOSE ホース	98AB-501000	5	1
5-16	98AB-50-215	HOSE ホース	98AB-501000	5	1
12-12	99AA-6-0700	PIPE パイプ	99AA-6-1000	6	1
12-13	99AA-6-0400	PIPE パイプ	99AA-6-1000	6	1
12-15	99AA-4-0230	PIPE パイプ	99AA-4-1000	4	1
23-28	98AB-50-260	HOSE ホース	98AB-501000	5	1
25-6	98AB-70-700	* HOSE * ホース	98AB-701000	7	1
25-7	98AB-701600	* HOSE * ホース	98AB-701000 x2	7	1

HOW TO USE THIS PARTS CATALOG

1. This Parts Catalog provides information available as of the end of January, 2019.
2. Please keep the Parts Catalog updated each time when receiving the Service Bulletin describing the addition, abolition and/or change of parts.
3. Actual shapes of parts may be different from the illustrations shown in this Parts Catalog because they are described only as a guide for searching parts.
4. One illustration is given more than one article number. Please confirm the sub-number, applicable model and remarks before ordering parts.

Applicable model

Ref.No. 見出番号	Part No. 部品番号	Description 部品名	Q'ty/個数		Remarks 備考
			M40D2	M50D2	
1-1	1	3C8B01105-1 CYL BLOCK & CRANKCASE ASSY シリンダブロック&クランクケースアッセン	1		Black
1-1	2	3E3B01105-1 CYL BLOCK & CRANKCASE ASSY シリンダブロック&クランクケースアッセン		1	Black
1-2		393-01137-0 * NIPPLE 5-4-5 * ニップル L	2	2	
1-3		345-01111-0 * DOWEL PIN 6-12 * ダウエルピン 6-12	2	2	Bearing
		345-00117-0 * DOWEL PIN * ダウエルピン	1	1	

Different specification
 Illustration position number
 Fig. No.

5. Given mark in (*) to part number shows assembly or kit part.

6. Marks in this Parts Catalog show.

STD	: Standard	OPT	: Optional Parts
O/S	: Over size	ASSY	: Assembly
DO	: Domestic Model	EX	: Export Model
A	: As required	EU	: European Union

7. Attention to order

Please order painted parts in accordance with following.

The parts that fourth figure of the parts number is (B), (Q) have painted.

Present coloring of power head is black (B) and lower unit is aqua marine blue (Q).

[Example]

Engine Short Block Kit

3C8B87090-E

B: Black

Lower Unit Assy (L)

3T5Q87302-3

Q: Aquamarine Blue

8. About dimensional identification of bolts, nuts and washers.

BOLT

916124 - 0845

Length below neck

Diameter


NUTS & WASHERS 940121 - 0800

Diameter

9. Hose, that is a standard part, is replaced with long hose.

HOSE

98AL - 40 - 160



HOSE/PIPE

Ref.No. 見出番号	Part No. 部品番号	Description 部 品 名	Bulk part No. バルク部品番号	Bulk part バルク部品	
				Inner Daimeter(mm) 内径(ミリ)	Length(m) 長さ(メートル)
1-38	98AL-40-160	HOSE ホース	98AL-401000	4	1
1-39	98AL-40-220	HOSE ホース	98AL-401000	4	1
1-40	98AL-40-330	HOSE ホース	98AL-401000	4	1
3-6	98AB-50-065	HOSE ホース	98AB-501000	5	1
3-7	98AB-50-155	HOSE ホース	98AB-501000	5	1
4-40	98AB-50-080	HOSE ホース	98AB-501000	5	1
5-9	98AB-50-300	HOSE ホース	98AB-501000	5	1
5-10	98AB-50-200	HOSE ホース	98AB-501000	5	1
5-11	98AB-50-350	HOSE ホース	98AB-501000	5	1
5-12	98AB-50-530	HOSE ホース	98AB-501000	5	1
5-16	98AB-50-215	HOSE ホース	98AB-501000	5	1
12-12	99AA-6-0700	PIPE パイプ	99AA-6-1000	6	1
12-13	99AA-6-0400	PIPE パイプ	99AA-6-1000	6	1
12-15	99AA-4-0230	PIPE パイプ	99AA-4-1000	4	1
23-28	98AB-50-260	HOSE ホース	98AB-501000	5	1
25-6	98AB-70-700	* HOSE * ホース	98AB-701000	7	1
25-7	98AB-701600	* HOSE * ホース	98AB-701000 x2	7	1

CONTENTS

目 次

Fig. 1	CYLINDER・CRANK CASE シリンダ・クランクケース	1
Fig. 2	PISTON・CRANK SHAFT ピストン・クランクシャフト	5
Fig. 3	INTAKE MANIFOLD・REED VALVE インテークマニホールド・リードバルブ	9
Fig. 4	INTAKE SILENCER・CARBURETOR インテークサイレンサ・キャブレタ	11
Fig. 5	FUEL LINE フュエルライン	17
Fig. 6	THROTTLE スロットル	19
Fig. 7	RECOIL STARTER リコイルスタータ	23
Fig. 7B	RECOIL STARTER リコイルスタータ	27
Fig. 8	MAGNETO マグネット	31
Fig. 9	ELECTRIC PARTS (STARTER MOTOR) エレクトリックパーツ (スタータモータ)	33
Fig. 10	ELECTRIC PARTS (C.D. UNIT) エレクトリックパーツ (C.D. ユニット)	37
Fig. 11	ELECTRIC PARTS (DIAGRAM) エレクトリックパーツ (ダイヤグラム)	39
Fig. 12	OIL PUMP (AUTO MIXING MODEL) オイルポンプ (オートミキシングモデル)	41
Fig. 13	DRIVE SHAFT HOUSING ドライブシャフトハウジング	45
Fig. 14	GEAR CASE (DRIVE SHAFT) M40/50D2 ギヤケース (ドライブシャフト) M40/50D2	47
Fig. 15	GEAR CASE (PROPELLER SHAFT) M40/50D2 ギヤケース (プロペラシャフト) M40/50D2	51
Fig. 18	BRACKET (MANUAL TILT) ブラケット (マニュアルチルト)	55
Fig. 19	MANUAL TILT マニュアルチルト	61
Fig. 20	BRACKET (POWER TRIM & TILT) ブラケット (パワートリム&チルト)	63
Fig. 21	POWER TRIM & TILT パワートリム&チルト	67
Fig. 22	TILLER HANDLE (F TYPE) ティラハンドル (Fタイプ)	69
Fig. 23	BOTTOM COWL・SHIFT ボトムカウル・シフト	73
Fig. 24	TOP COWL トップカウル	79
Fig. 25	FUEL TANK フュエルタンク	81
Fig. 26	COMPONENT PARTS OF REMOTE CONTROL リモコンボックス構成部品	83
Fig. 27	COMPONENT PARTS OF REMOTE CONTROL (ELECTRIC PARTS) リモコンボックス構成部品 (電装品関係)	87
Fig. 28	ACCESSORIES アクセサリ	89
Fig. 28A	OPTIONAL PARTS (1) オプションパーツ (1)	91
Fig. 30	OPTIONAL PARTS (3) オプションパーツ (3)	93
Fig. 32	OPTIONAL PARTS (5) オプションパーツ (5)	95
Fig. 33	ASSEMBLY・KIT PARTS アッセンブリ・キットパーツ	97
索引		105
INDEX		113
INDEX (Parts Number)		118

Fig. 1 CYLINDER · CRANK CASE
シリンダ・クランクケース

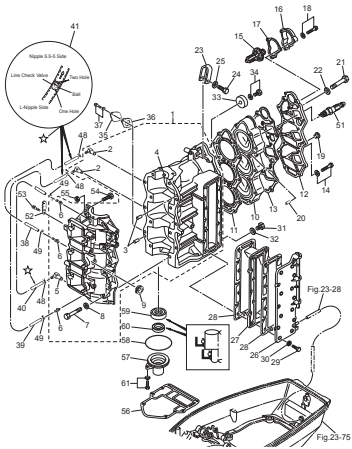
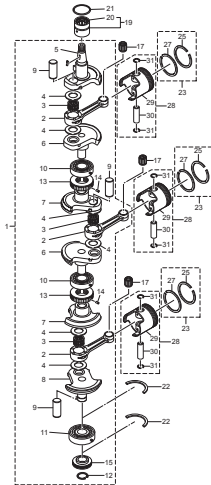


Fig. 2 PISTON · CRANK SHAFT
ピストン・クランクシャフト



(REMARKS) CRANK SHAFT ASST.Very difficult to assemble. The component parts to be purchased as an assy basis.)

Fig. 3 INTAKE MANIFOLD · REED VALVE
インテークマニホールド・リードバルブ

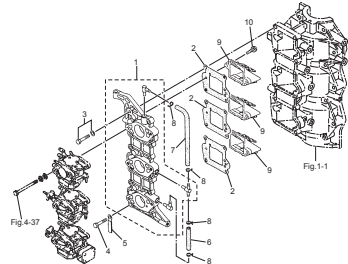


Fig. 4 INTAKE SILENCER · CARBURETOR
インテークサイレンサ・キャブレタ

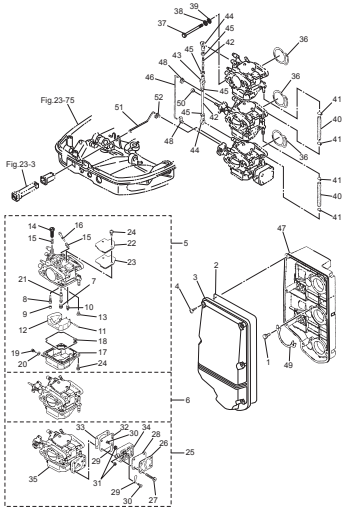
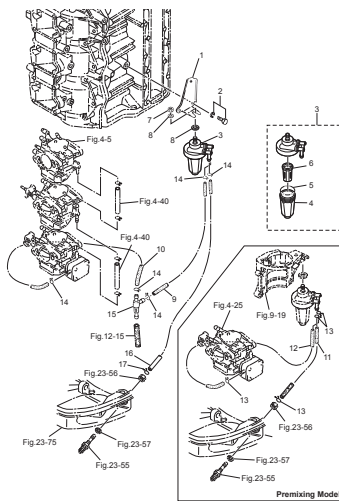


Fig. 5 FUEL LINE
フェエルライン



Premising Model

Fig. 6 THROTTLE
スロットル

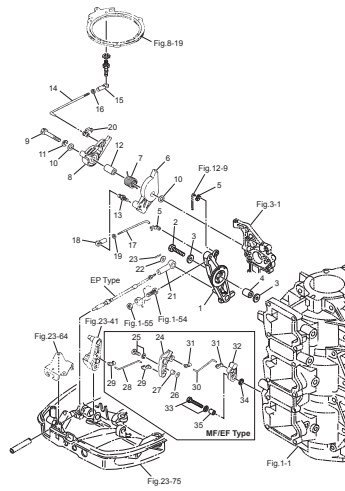


Fig. 7 RECOIL STARTER
リコイルスタータ

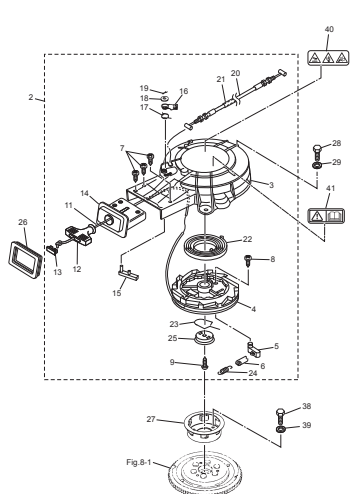


Fig. 7B RECOIL STARTER
リコイルスタータ

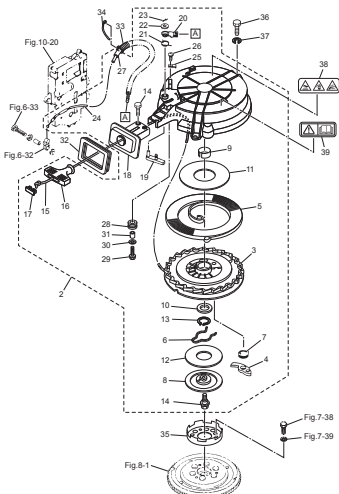


Fig. 8 MAGNETO
マグネット

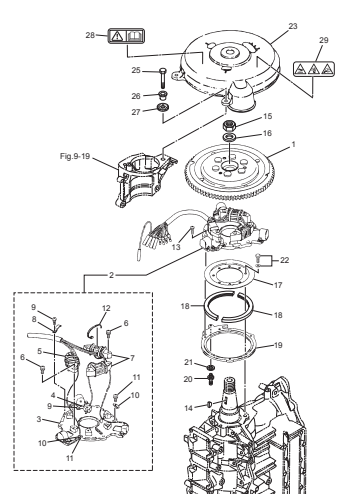


Fig.9 ELECTRIC PARTS (STARTER MOTOR)
エレクトリックパーツ (スタータモータ)

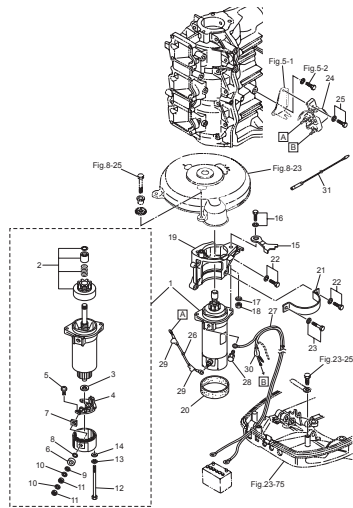


Fig.10 ELECTRIC PARTS (C.D. UNIT)
エレクトリックパーツ (C.D. ユニット)

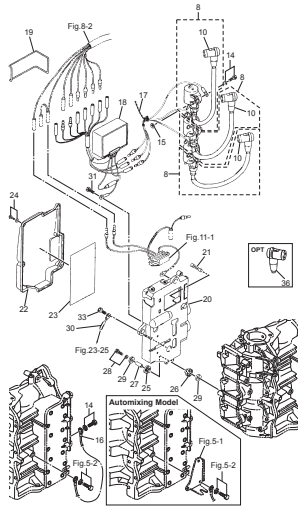


Fig.11 ELECTRIC PARTS (DIAGRAM)
エレクトリックパーツ (ダイアグラム)

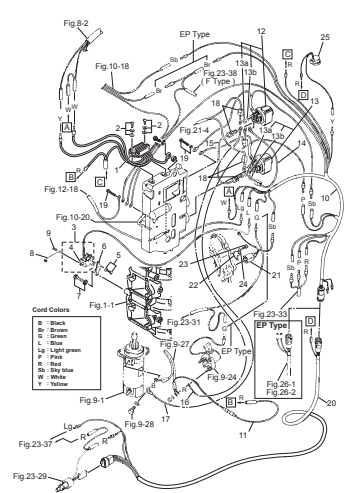


Fig.12 OIL PUMP (AUTO MIXING MODEL)
オイルポンプ (オートミキシングモデル)

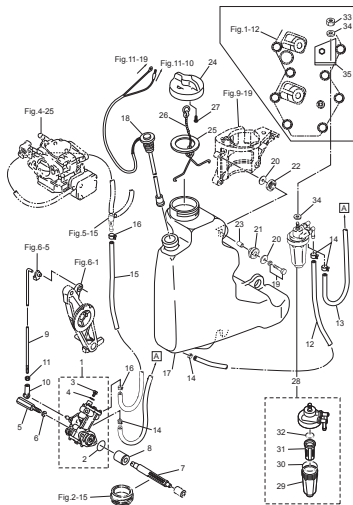


Fig.13 DRIVE SHAFT HOUSING
ドライブシャフトハウジング

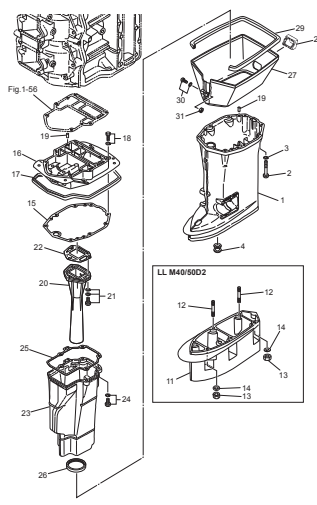


Fig.14 GEAR CASE (DRIVE SHAFT) M40/50D2
ギヤケース (ドライブシャフト) M40/50D2

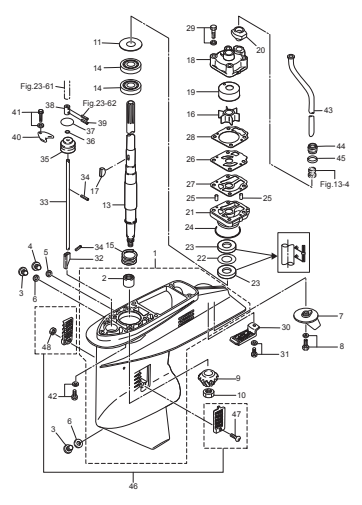


Fig.15 GEAR CASE (PROPELLER SHAFT) M40/50D2
ギヤケース (プロペラシャフト) M40/50D2

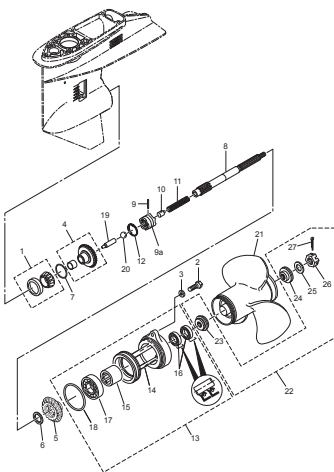


Fig.18 BRACKET (MANUAL TILT)
ブラケット (マニュアルチルト)

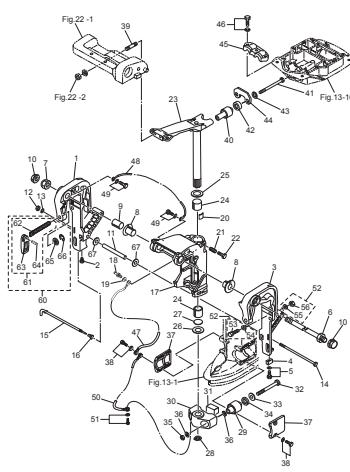


Fig.19 MANUAL TILT
マニュアルチルト

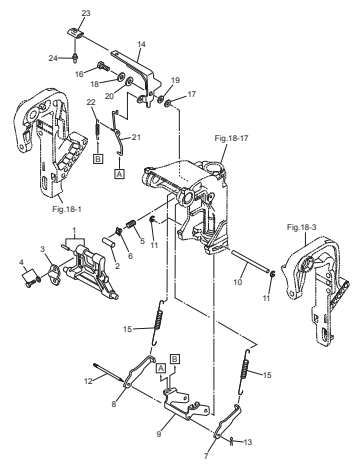


Fig. 20 BRACKET (POWER TRIM & TILT)
 ブラケット (パワートリム&チルト)

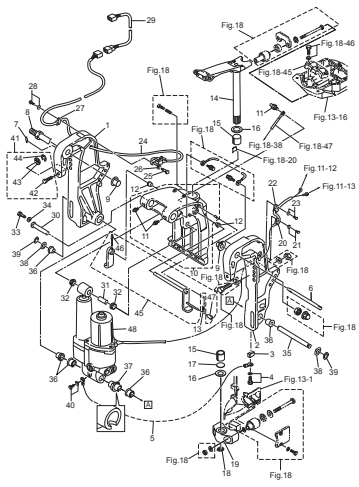


Fig. 21 POWER TRIM & TILT
 パワートリム&チルト

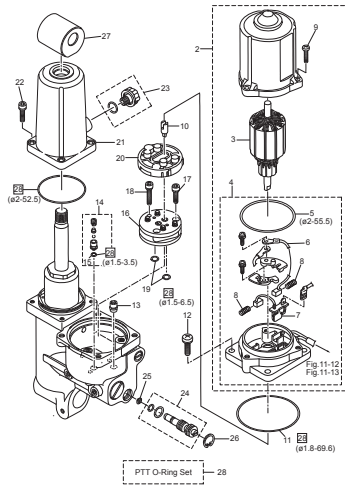


Fig. 22 TILLER HANDLE (F TYPE)
 ティラハンドル (Fタイプ)

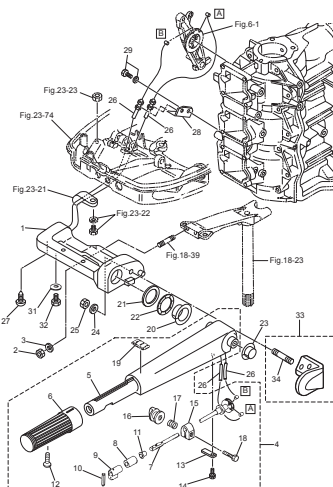


Fig. 23 BOTTOM COWL · SHIFT
 ボトムカウル・シフト

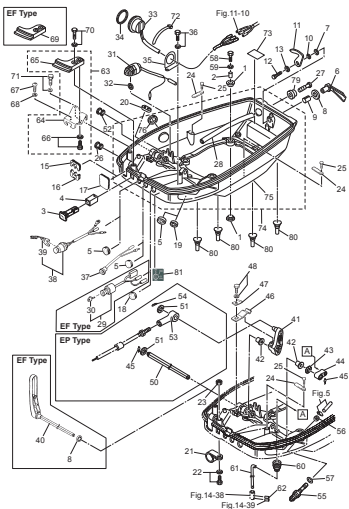


Fig. 24 TOP COWL
 トップカウル

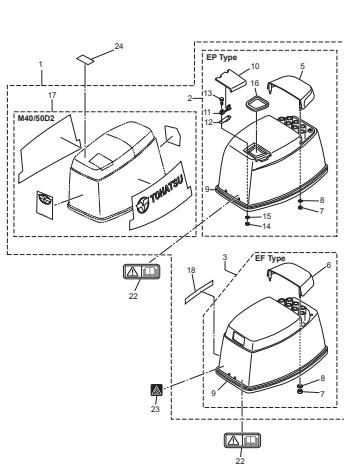


Fig. 25 FUEL TANK
 フュエルタンク

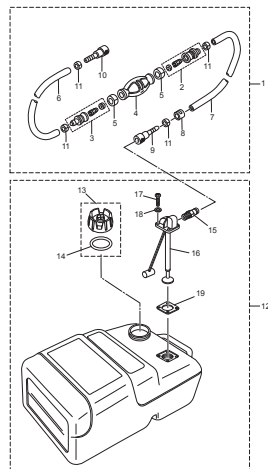


Fig. 26 COMPONENT PARTS OF REMOTE CONTROL
 リモコンボックス構成部品

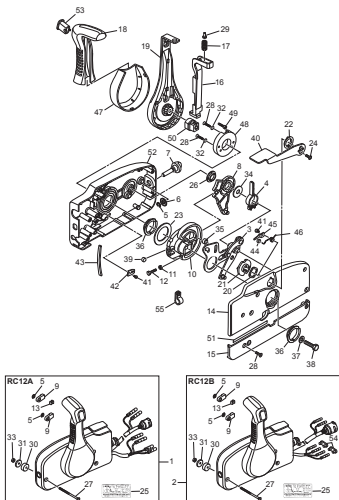


Fig. 27 COMPONENT PARTS OF REMOTE CONTROL (ELECTRIC PARTS)
 リモコンボックス構成部品 (電気部品関係)

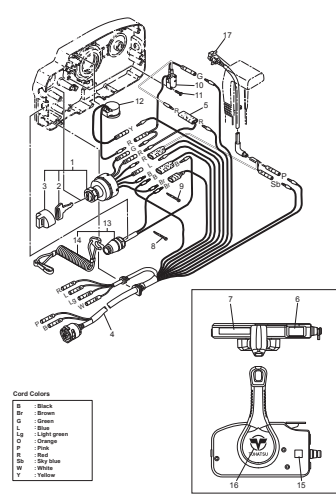


Fig. 28 ACCESSORIES
 アクセサリ

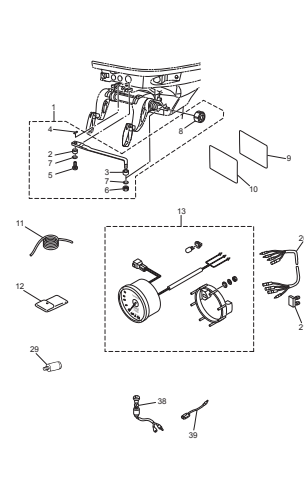


Fig. 28A OPTIONAL PARTS (1)
オプションパーツ (1)

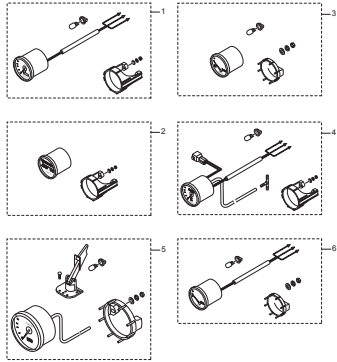


Fig. 30 OPTIONAL PARTS (3)
オプションパーツ (3)

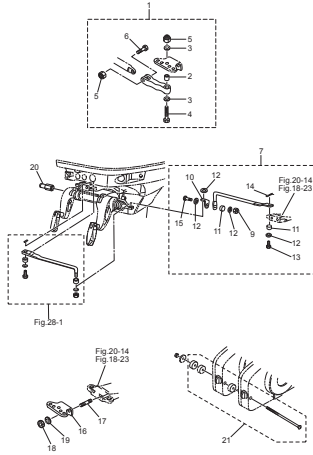


Fig. 32 OPTIONAL PARTS (5)
オプションパーツ (5)

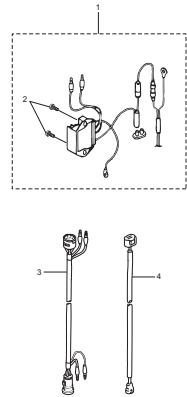


Fig. 33 ASSEMBLY · KIT PARTS
アッセンブリ・キットパーツ

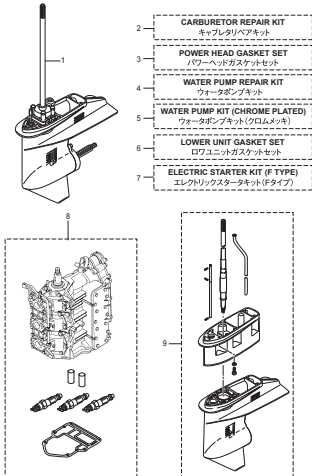
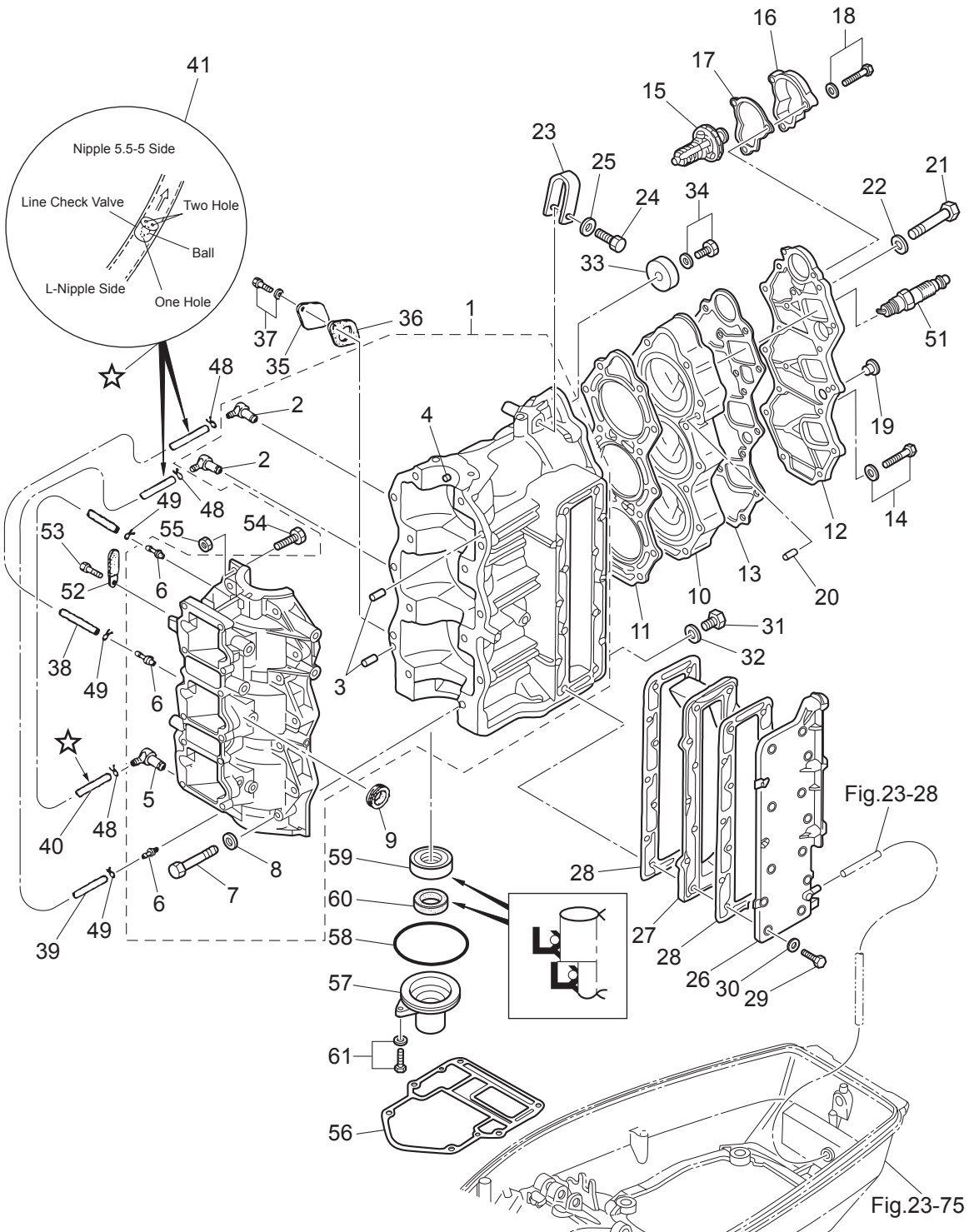


Fig. 1

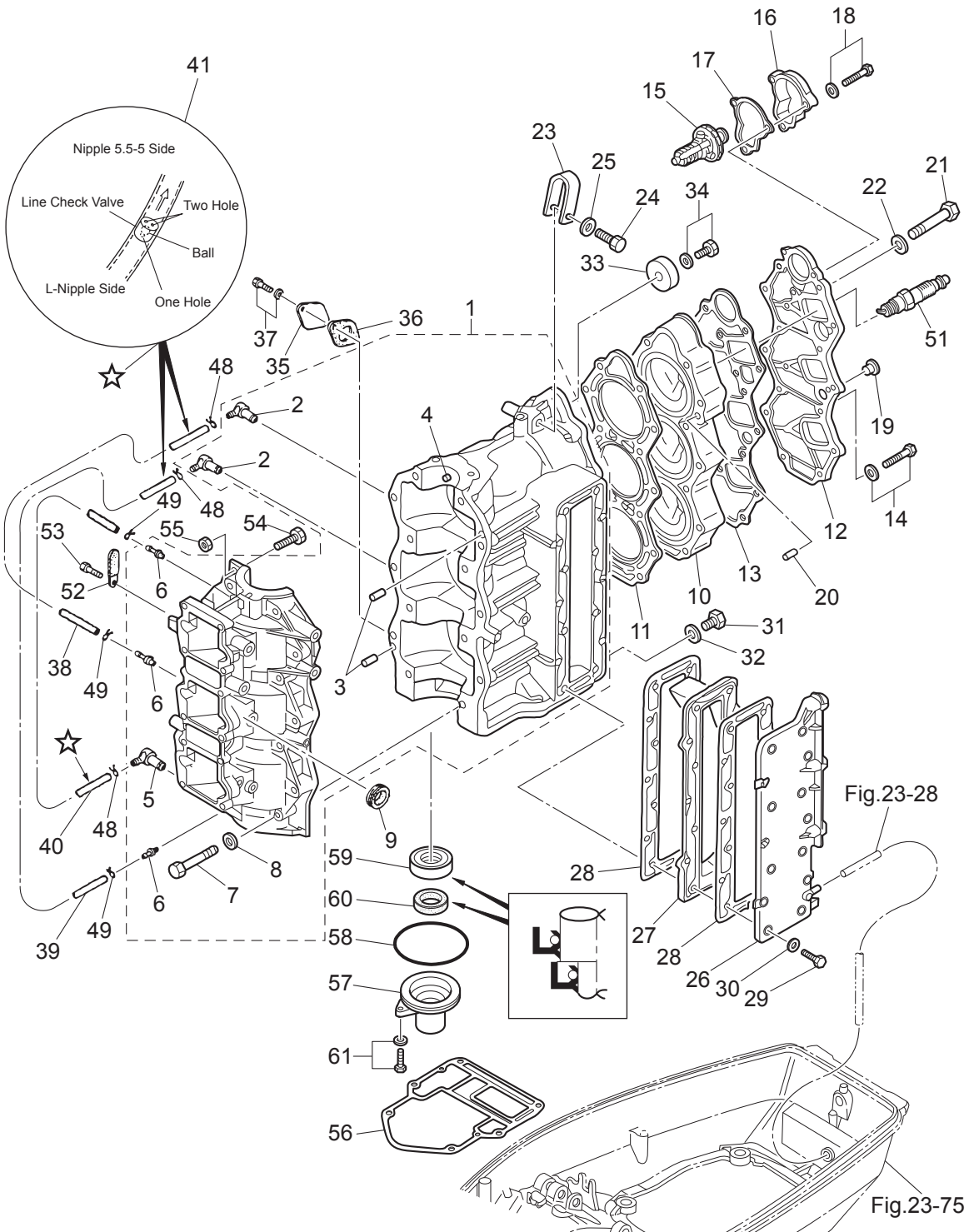
CYLINDER · CRANK CASE
シリンダ・クランクケース



Ref.No. 見出番号	Part No. 部品番号	Description 部 品 名	Q' ty/個数		Remarks 備 考
			M40D2	M50D2	
1-1	1	3C8B01105-1 CYL BLOCK & CRANKCASE ASSY シリンダブロック&クランクケースアッソ	1		Black
1-1	2	3E3B01105-1 CYL BLOCK & CRANKCASE ASSY シリンダブロック&クランクケースアッソ		1	Black
1-2		393-01137-0 * NIPPLE 5-4-5 * ニップル L	2	2	
1-3		345-01111-0 * DOWEL PIN 6-12 * ダウエルピン 6-12	2	2	Bearing
1-4		345-00117-0 * DOWEL PIN * ダウエルピン	1	1	
1-5		393-01137-0 * NIPPLE 5-4-5 * ニップル L	1	1	
1-6		393-01131-0 * NIPPLE 5.5-5 * ニップル 5.5-5	3	3	
1-7	2	916124-0845 * BOLT * ボルト	14	14	Crankcase
1-8	1	940121-0800 * WASHER * ワッシャ	14	14	
1-9		3B7-76093-0 GROMMET 25-5 グロメット 25-5	1	1	for E Type
1-10	1	3C8B01001-2 CYLINDER HEAD シリンダヘッド	1	1	Black
1-11		3C8-01005-5 CYLINDER HEAD GASKET シリンダヘッドガスケット	1	1	
1-12	1	3C8B01021-0 CYLINDER HEAD COVER シリンダヘッドカバー	1	1	Black
1-13		3C8-01024-2 CYLINDER HEAD COVER GASKET シリンダヘッドカバーガスケット	1	1	
1-14		9101E3-5620 BOLT ボルト	4	4	
1-15		353-01030-0 THERMOSTAT サーモスタット	1	1	PRV 60°
1-16	1	353B01031-0 THERMOSTAT CAP サーモスタットキャップ	1	1	Black
1-17		353-01032-0 THERMOSTAT CAP GASKET サーモスタットキャップガスケット	1	1	
1-18		9101E3-5625 BOLT ボルト	3	3	
1-19		3B7-01046-0 PLUG プラグ	1	1	
1-20		345-01111-0 DOWEL PIN 6-12 ダウエルピン 6-12	2	2	
1-21	2	3C8-01012-0 CYLINDER HEAD BOLT シリンダヘッドボルト	14	14	
1-22	2	3C8-01015-0 WASHER 8.5-19.5-3.2 ワッシャ 8.5-19.5-3.2	14	14	
1-23		3C8-01513-1 HANGER ハンガ	1	1	
1-24	2	9101F4-0835 BOLT ボルト	1	1	
1-25	2	940121-0800 WASHER ワッシャ	1	1	
1-26	1	3C8B02301-1 EXHAUST COVER (OUTER) エキゾーストカバー (アウタ)	1	1	Black
1-27		3C8-02302-0 EXHAUST COVER (INNER) エキゾーストカバー (インナ)	1	1	
1-28		3C8-02305-2 EXHAUST COVER GASKET エキゾーストカバーガスケット	2	2	

Fig. 1

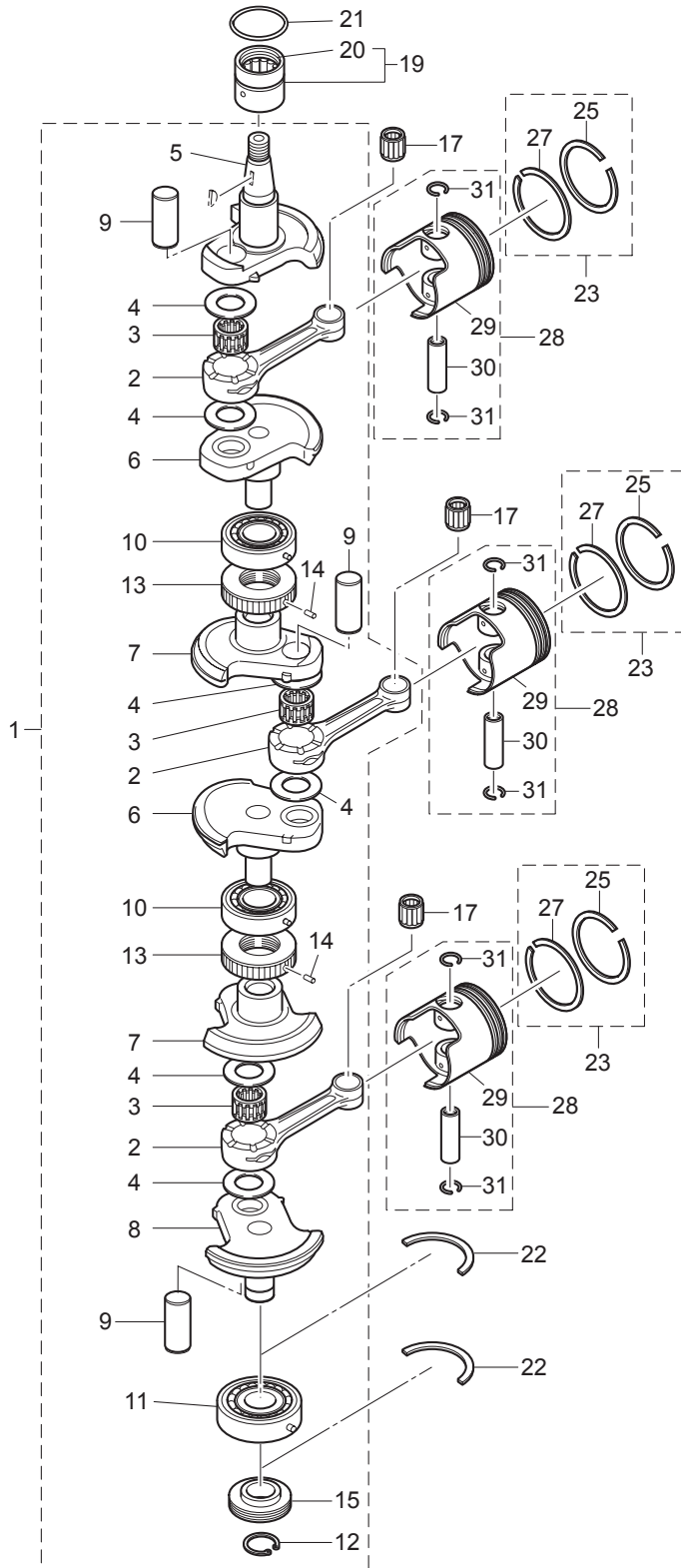
CYLINDER · CRANK CASE
シリンダ・クランクケース



Ref.No. 見出番号	Part No. 部品番号	Description 部 品 名	Q' ty/個数		Remarks 備 考	
			M40D2	M50D2		
1-29	2	9161F9-0630	BOLT ボルト	14	14	
1-30		940103-0600	WASHER ワッシャ	14	14	
1-31		9106E3-0808	BOLT ボルト	1	1	
1-32		332-60006-1	GASKET ガスケット 8.1-15-1	1	1	
1-33		338-60218-2	ANODE アノード	1	1	
1-34		910103-5620	BOLT ボルト	1	1	
1-35		3C8-09081-1	COVER カバー プライントプレート	1	1	for Premixing Model
1-36		3C8-09082-2	GASKET ガスケット プライントプレート	1	1	for Premixing Model
1-37		910103-5616	BOLT ボルト	2	2	for Premixing Model
1-38		98AL-40-160	HOSE ホース	1	1	98AL-401000 #1Cyl-#2C/Case
1-39		98AL-40-220	HOSE ホース	1	1	98AL-401000 #2Cyl-#3C/Case
1-40		98AL-40-330	HOSE ホース	1	1	98AL-401000 #3C/Case-#1C/Case
1-41		393-01160-0	CHECK VALVE チェックバルブ	3	3	
1-48		3T5-01133-0	CLIP φ8 クリップ φ8	3	3	L-Nipple Side
1-49		338-01133-0	CLIP φ7 クリップ φ7	3	3	Nipple 5.5-5 Side
1-51	2	9701-1-1015	SPARK PLUG(BR7HS-10) スパークプラグ (BR7HS-10)	3		NGK
1-51	3	9701-1-1016	SPARK PLUG(BR8HS-10) スパークプラグ (BR8HS-10)		3	NGK
1-52		3PR-06972-0	CLAMP 6.5-47.5P クランプ 6.5-47.5P	1	1	
1-53		910103-5612	BOLT ボルト	1	1	
1-54		910103-0630	BOLT ボルト	1	1	
1-55		930103-0600	NUT ナット	1	1	
1-56		3C8-01303-4	ENGINE BASEMENT GASKET エンジンベースガスケット	1	1	
1-57		3C8-01291-0	CRANKCASE HEAD クランクケースヘッド	1	1	
1-58		346-01216-0	O-RING 1.7-59 Oリング 1.7-59	1	1	
1-59		334-00122-0	OIL SEAL 25-40-8 オイルシール 25-40-8	1	1	
1-60		3C8-01215-0	OIL SEAL 16-28-7 オイルシール 16-28-7	1	1	
1-61		910103-5620	BOLT ボルト	2	2	

Fig. 2

PISTON · CRANK SHAFT
ピストン・クランクシャフト

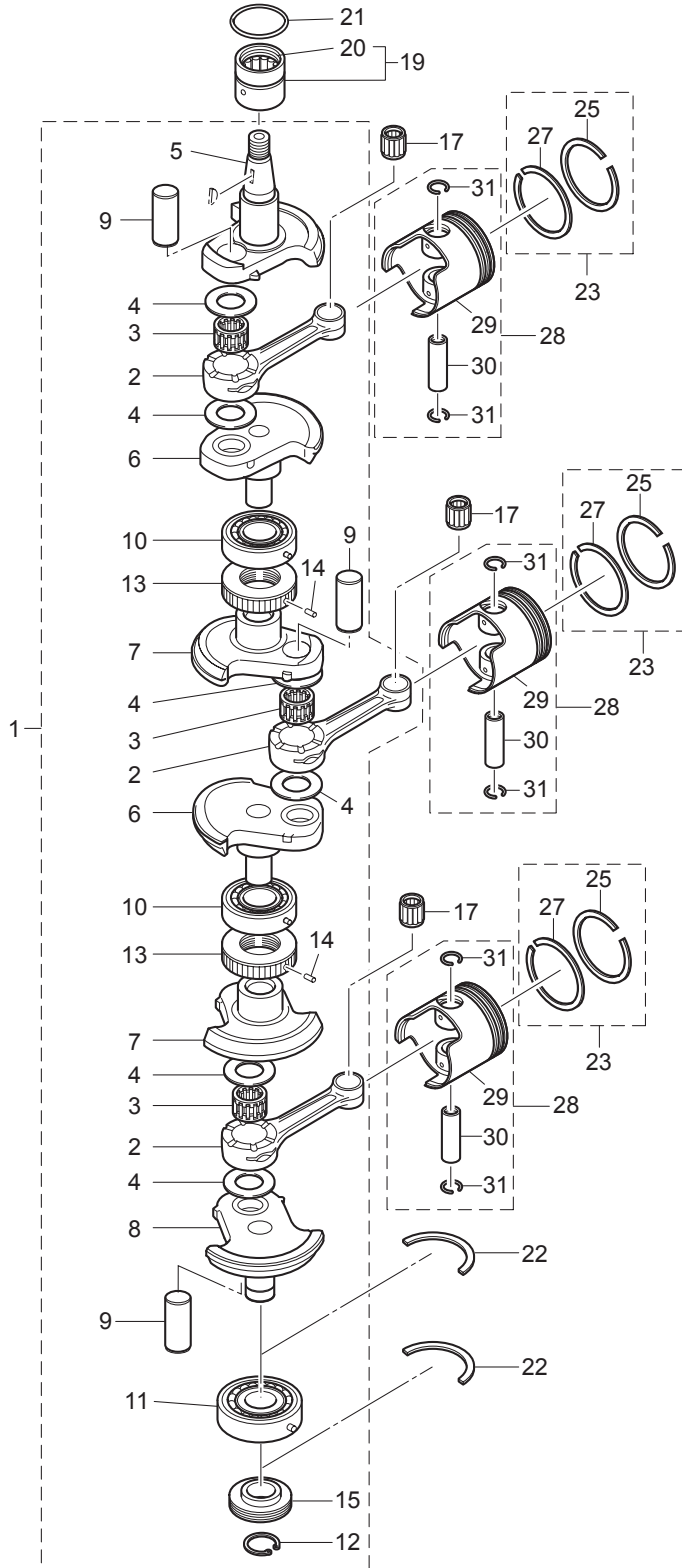


(REMARKS) CRANK SHAFT ASSY.....Very difficult to assemble. The component parts to be purchased as an assy basically.

Ref.No. 見出番号	Part No. 部品番号	Description 部 品 名	Q'ty/個数		Remarks 備 考
			M4DD2	M5DD2	
2-1	1	3E5-00050-1 CRANKSHAFT ASSY W/GEAR クランクシャフトアッソ W/ギヤ	1	1	
2-2	1	345-00040-1 * CONNECTING ROD * コンロッド	3	3	
2-3		345-00043-0 * ROLLER BEARING 25-32-20 * ローラベアリング 25-32-20	3	3	Big End
2-4		345-00045-0 * BIG END BEARING WASHER * ビッグエンドベアリングワッシャ	6	6	
2-5		3C8-00031-1 * CRANKSHAFT A * クランクシャフト A	1	1	
2-6	1	3C8-00032-0 * CRANKSHAFT B * クランクシャフト B	2	2	
2-7	1	3C8-00033-0 * CRANKSHAFT C * クランクシャフト C	2	2	
2-8		3C8-00034-0 * CRANKSHAFT D * クランクシャフト D	1	1	
2-9		348-00061-1 * CRANK PIN * クランクピン	3	3	
2-10		3C8-00114-0 * MAIN BEARING 6305R * メインベアリング 6305R	2	2	
2-11		3J2-00114-0 * MAIN BEARING 6305 * メインベアリング 6305	1	1	Lower
2-12		945107-2500 * C-RING d=25 * Oリング d=25	1	1	
2-13		3C8-00051-2 * LABYRINTH PACKING * ラビリンスパッキン	2	2	
2-14		951407-0308 * SPRING PIN 3-8 * スプリングピン 3-8	2	2	
2-15		3C8-09060-0 * OIL PUMP DRIVE GEAR * オイルポンプドライブギヤ	1	1	
2-17		345-00042-0 ROLLER BEARING 17-21-27 ローラベアリング 17-21-27	3	3	Small End
2-19		3C8-00113-0 MAIN BEARING メインベアリング(アッパ)	1	1	Upper
2-20		3C8-00121-0 * OIL SEAL 32-42-6 * オイルシール クランクシャフトアッパ 32-42-6	1	1	
2-21		3C8-00108-0 O-RING 2.4-39.7 Oリング 2.4-39.7	1	1	
2-22		346-00115-0 THRUST PLATE スラストプレート クランクシャフト	2	2	
2-23	1	3E3-87123-0 PISTON RING SET ピストンリングセット	3	3	STD
2-23	2	3E3-87124-0 PISTON RING SET (0.5 O/S) ピストンリングセット (0.5 O/S)	3	3	OPT
2-25	1	356-00011-0 * PISTON RING * ピストンリング	1	1	STD 1st
2-25	2	356-00014-0 * PISTON RING (0.5 O/S) * ピストンリング (0.5 O/S)	1	1	OPT 2nd
2-27	1	346-00011-0 * PISTON RING * ピストンリング	1	1	STD 2nd
2-27	2	346-00014-0 * PISTON RING (0.5 O/S) * ピストンリング (0.5 O/S)	1	1	OPT 2nd
2-28	1	3E3-87130-0 PISTON REPAIR KIT ピストンリペアキット	3	3	STD
2-28	2	3E3-87131-0 PISTON REPAIR KIT (0.5 O/S) ピストンリペアキット (0.5 O/S)	3	3	OPT
2-29	1	3C8-00001-4 * PISTON * ピストン	1	1	STD

Fig. 2

PISTON · CRANK SHAFT
ピストン・クランクシャフト



(REMARKS) CRANK SHAFT ASSY.....Very difficult to assemble. The component parts to be purchased as an assy basically.

Fig. 3

INTAKE MANIFOLD · REED VALVE
インテークマニホールド・リードバルブ

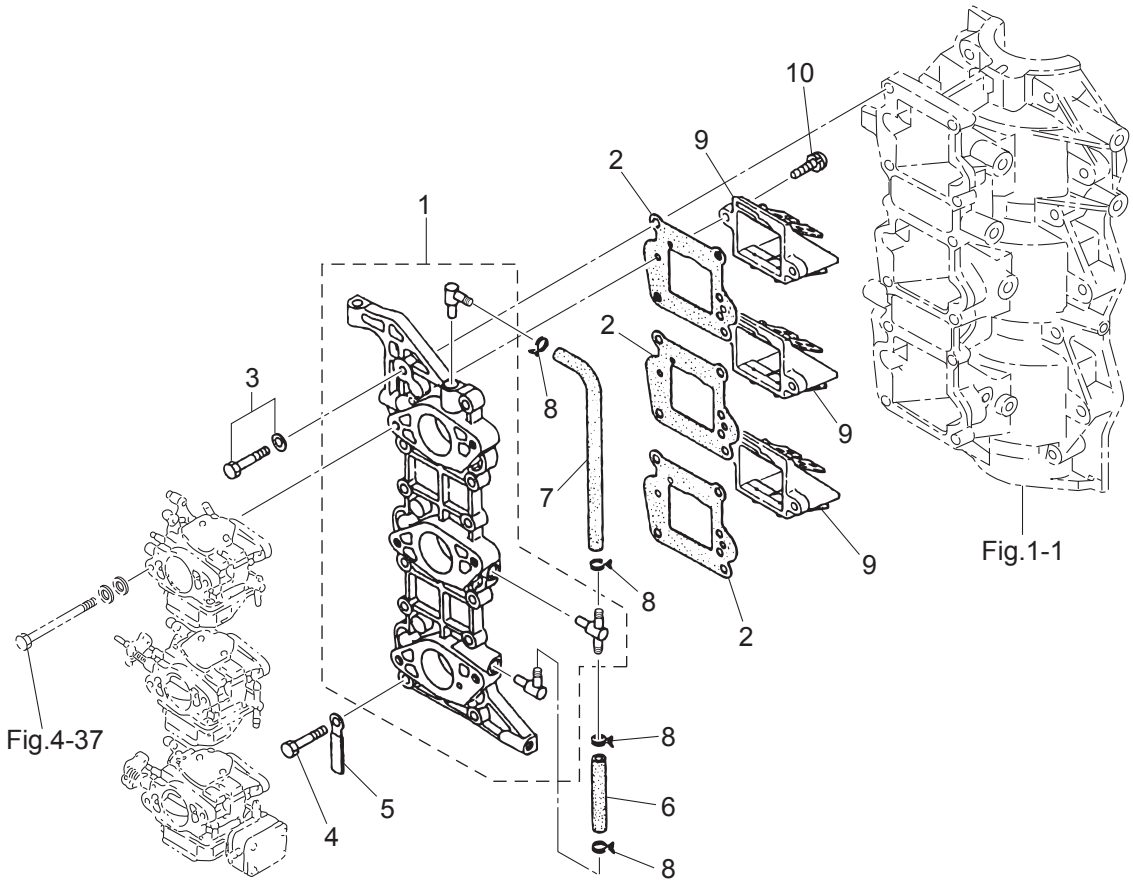
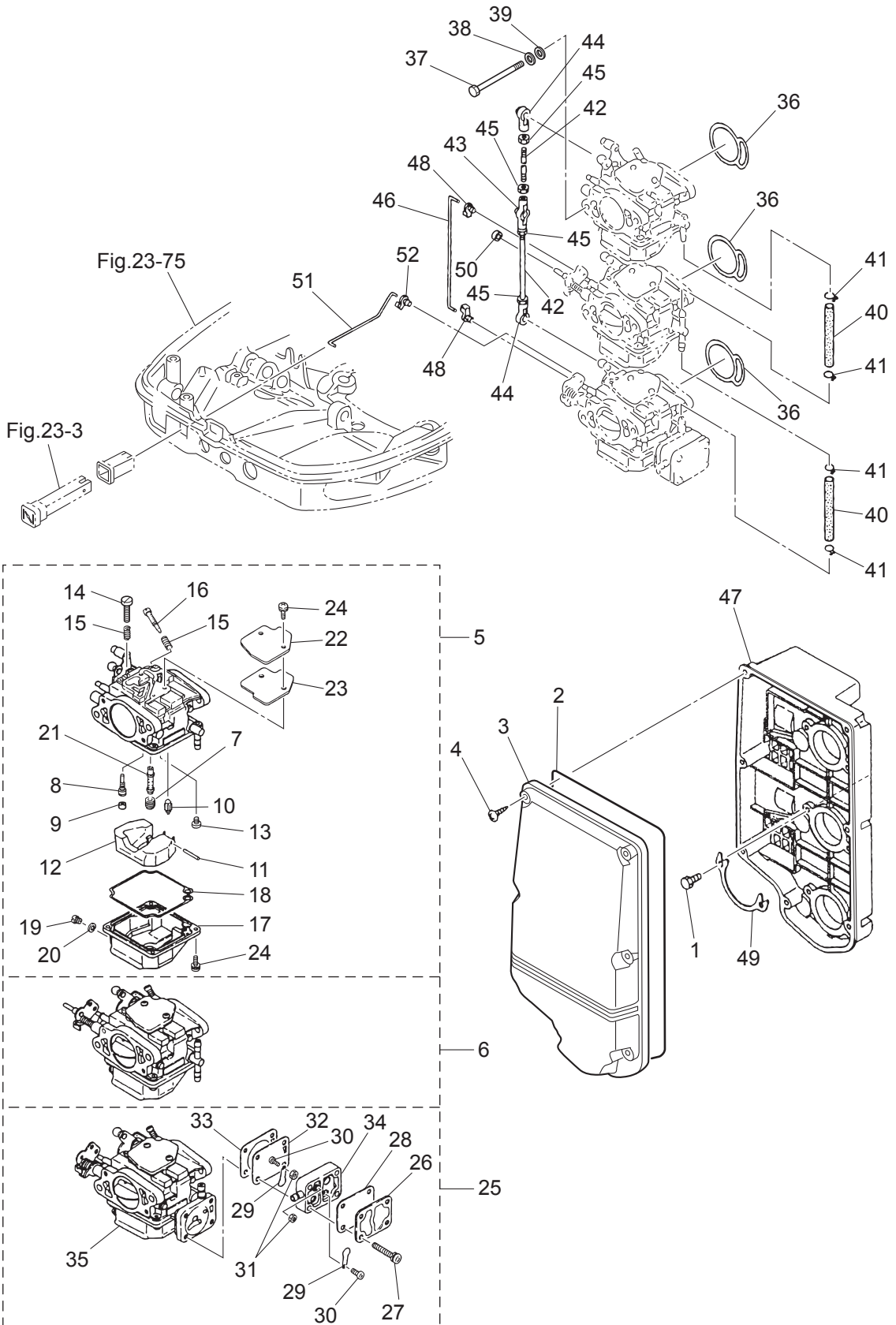


Fig. 4

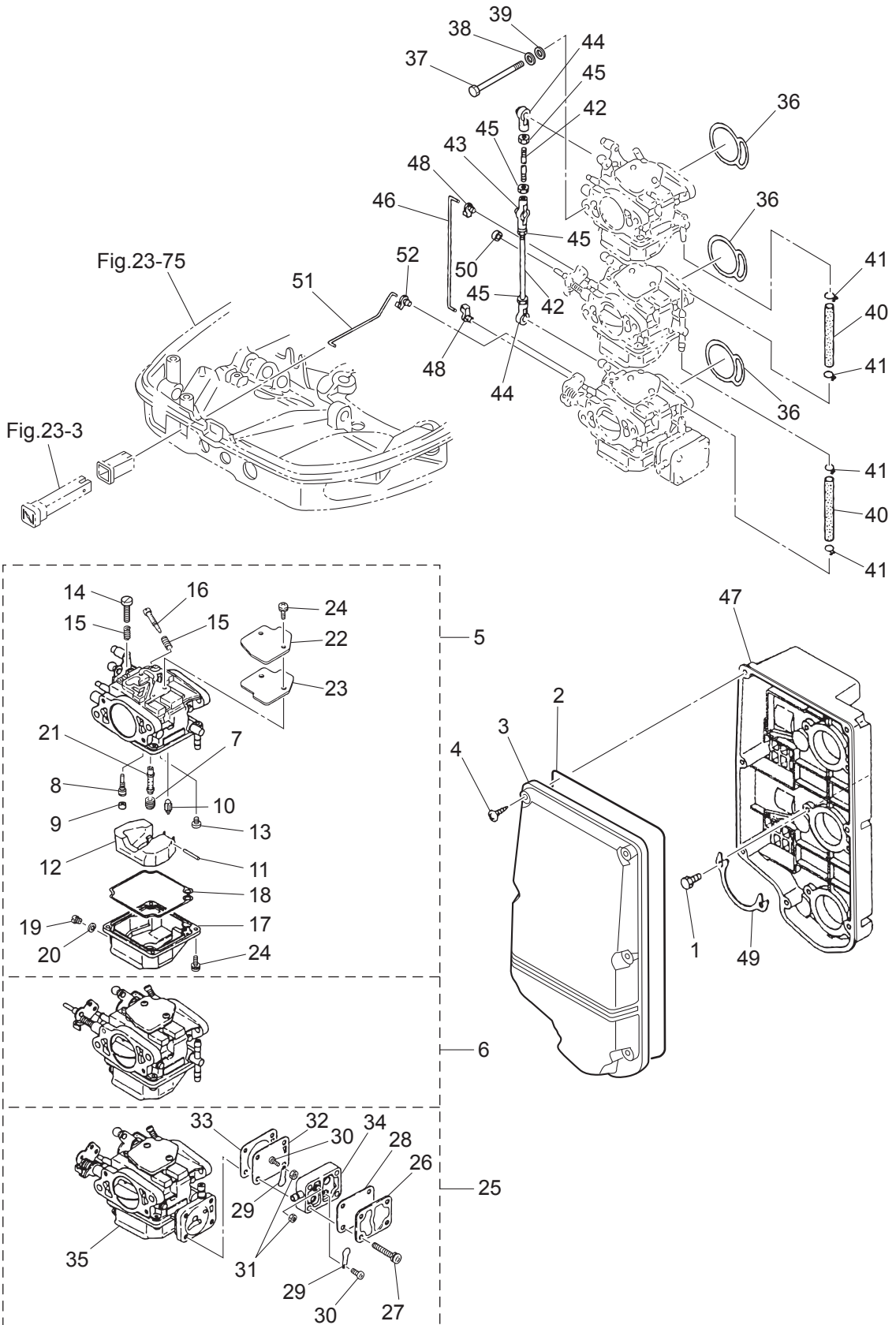
INTAKE SILENCER · CARBURETOR
インテークサイレンサ・キャブレタ



Ref.No. 見出番号	Part No. 部品番号	Description 部 品 名	Q'ty/個数		Remarks 備 考
			M40D2	M50D2	
4-1	3C8-02420-0	BOLT 5-16 ボルト 5-16 (プレコト)	6	6	
4-2	3C8-02418-0	GASKET ガスケット インテークサイレンサ	1	1	Seal Rubber
4-3	3C8-02415-0	INTAKE SILENCER COVER インテークサイレンサカバー	1	1	
4-4	3F3-02423-0	TAPPING SCREW 5-30 タッピングスクリュー 5-30	7	7	
4-5	1 3C8-03200-5	CARBURETOR ASSY キャブレタアッソ	1		Upper 3C8 6
4-5	2 3E3-03200-4	CARBURETOR ASSY キャブレタアッソ		1	Upper 3E3 5
4-6	1 3C8-03207-5	CARBURETOR ASSY (SECOND) キャブレタアッソ (セカント)	1		Center 3C8 6
4-6	2 3E3-03207-4	CARBURETOR ASSY (SECOND) キャブレタアッソ (セカント)		1	Center 3E3 5
4-7	1 3C8-03441-0	* MAIN JET (#122) * メインジェット (#122)	1		x 3 Upper, Center, Lower
4-7	2 3E3-03445-0	* MAIN JET (#132) * メインジェット (#132)		1	x 2 Upper, Center
4-7	4 3E3-03151-1	* MAIN JET (#135) * メインジェット (#135)		1	x 1 Lower
4-8	1 3C8-03152-1	* SLOW JET (#66) * スロージェット (#66)	1		x 3 Upper, Center, Lower
4-8	2 3M2-03152-0	* SLOW JET (#80) * スロージェット (#80)		1	x 3 Upper, Center, Lower
4-9	3C8-03169-0	* PLUG * フラグ	1	1	x 3 Upper, Center, Lower
4-10	1 3E3-03147-0	* FLOAT VALVE * フロートバルブ	1	1	x 3 Upper, Center, Lower
4-11	3C8-03126-0	* FLOAT ARM PIN * フロートアームピン	1	1	x 3 Upper, Center, Lower
4-12	3C8-03125-0	* FLOAT * フロート	1	1	x 3 Upper, Center, Lower
4-13	921722-0410	* SCREW * スクリュー	1	1	x 3 Upper, Center, Lower
4-14	3C8-03179-1	* STOP SCREW * ストップスクリュー	1	1	x 1 Upper
4-15	3C8-03157-0	* SPRING * スプリング	2	2	Upper x 2 Center x 1, Lower x 1
4-16	3G2-03156-0	* ADJUST SCREW * アジャストスクリュー スロットルフリクション	1	1	x 3 Upper, Center, Lower
4-17	3C8-03120-0	* FLOAT CHAMBER * フロートチャンバ	1	1	x 2 Upper, Center
4-18	3C8-03121-0	* FLOAT CHAMBER GASKET * フロートチャンバガスケット	1	1	O-Ring x 3 Upper, Center, Lower
4-19	910306-0405	* BOLT * ボルト	1	1	x 3 Upper, Center, Lower
4-20	3C8-03193-0	* GASKET * ガスケット ドレンスクリュー	1	1	x 3 Upper, Center, Lower
4-21	1 3C8-03141-0	* MAIN NOZZLE * メインノズル	1		x 3 Upper, Center, Lower
4-21	2 3E3-03141-0	* MAIN NOZZLE * メインノズル		1	x 3 Upper, Center, Lower
4-22	3C8-03181-0	* CARBURETOR COVER * キャブレタカバー	1	1	x 3 Upper, Center, Lower
4-23	3C8-03182-0	* CARBURETOR COVER GASKET * キャブレタカバーガスケット	1	1	x 3 Upper, Center, Lower

Fig. 4

INTAKE SILENCER · CARBURETOR
インテークサイレンサ・キャブレタ



Ref.No. 見出番号	Part No. 部品番号	Description 部 品 名	Q'ty/個数		Remarks 備 考
			M4DD2	M5DD2	
4-24	922503-6410	* SCREW * スクリュ	6	6	x 3 C/Cover, Float Chamber
4-25	1 3C8-03210-5	CARBURETOR ASSY (THIRD) キャブレタアッソ (サード)	1		Lower 3C8 6
4-25	2 3E3-03210-4	CARBURETOR ASSY (THIRD) キャブレタアッソ (サード)		1	Lower 3E3 5
4-26	3C8-04004-0	* PUMP COVER * ポンプカバー	1	1	x 1 Lower
4-27	3E3-64333-0	* PRE-COATED SCREW * プレコートスクリュ	4	4	x 1 Lower
4-28	3C8-04018-0	* PUMP COVER GASKET * ポンプカバーガスケット	1	1	x 1 Lower
4-29	350-04014-0	* CHECK VALVE * チェックバルブ	2	2	x 1 Lower
4-30	921703-0305	* SCREW * スクリュ	2	2	x 1 Lower
4-31	930203-0300	* NUT * ナット	2	2	x 1 Lower
4-32	350-04005-0	* PUMP DIAPHRAGM * ポンプダイヤフラム	1	1	x 1 Lower
4-33	3C8-04028-0	* PUMP BODY GASKET * ポンプボディガスケット	1	1	x 1 Lower
4-34	3C8-04002-0	* PUMP BODY * ポンプボディ	1	1	x 1 Lower
4-35	3C8-03123-0	* LOWER FLOAT CHAMBER * ロワーフロートチャンバ	1	1	x 1 Lower
4-36	1 3C8-02011-0	CARBURETOR GASKET キャブレタガスケット	3		O-Ring
4-36	2 3E3-02011-0	CARBURETOR GASKET キャブレタガスケット		3	
4-37	916103-0685	BOLT ボルト	6	6	
4-38	941303-0600	SPRING WASHER スプリングワッシャ	6	6	
4-39	940103-0600	WASHER ワッシャ	6	6	
4-40	98AB-50-080	HOSE ホース	2	2	98AB-501000
4-41	338-02215-0	CLIP φ10 クリップ φ10	4	4	
4-42	348-63717-1	ROD 5-68 ロッド 5-68	2	2	
4-43	3B7-05229-0	BALL JOINT CONNECTOR ボールジョイントコネクタ	1	1	
4-44	3B7-05243-0	BALL JOINT CONNECTOR ボールジョイントコネクタ	2	2	
4-45	930103-0500	NUT ナット	4	4	
4-46	3C8-67191-1	CHOKE ROD 3-90 チョークロッド	1	1	
4-47	1 3C8-02411-0	INTAKE SILENCER インテークサイレンサ	1		
4-47	2 3E3-02411-0	INTAKE SILENCER インテークサイレンサ		1	
4-48	346-67196-1	ROD SNAP 3-B ロッドスナップ 3-B	2	2	
4-49	3C8-02417-0	INTAKE SILENCER LOCK PLATE インテークサイレンサロックプレート	3	3	

Fig. 4

INTAKE SILENCER · CARBURETOR
インテークサイレンサ・キャブレタ

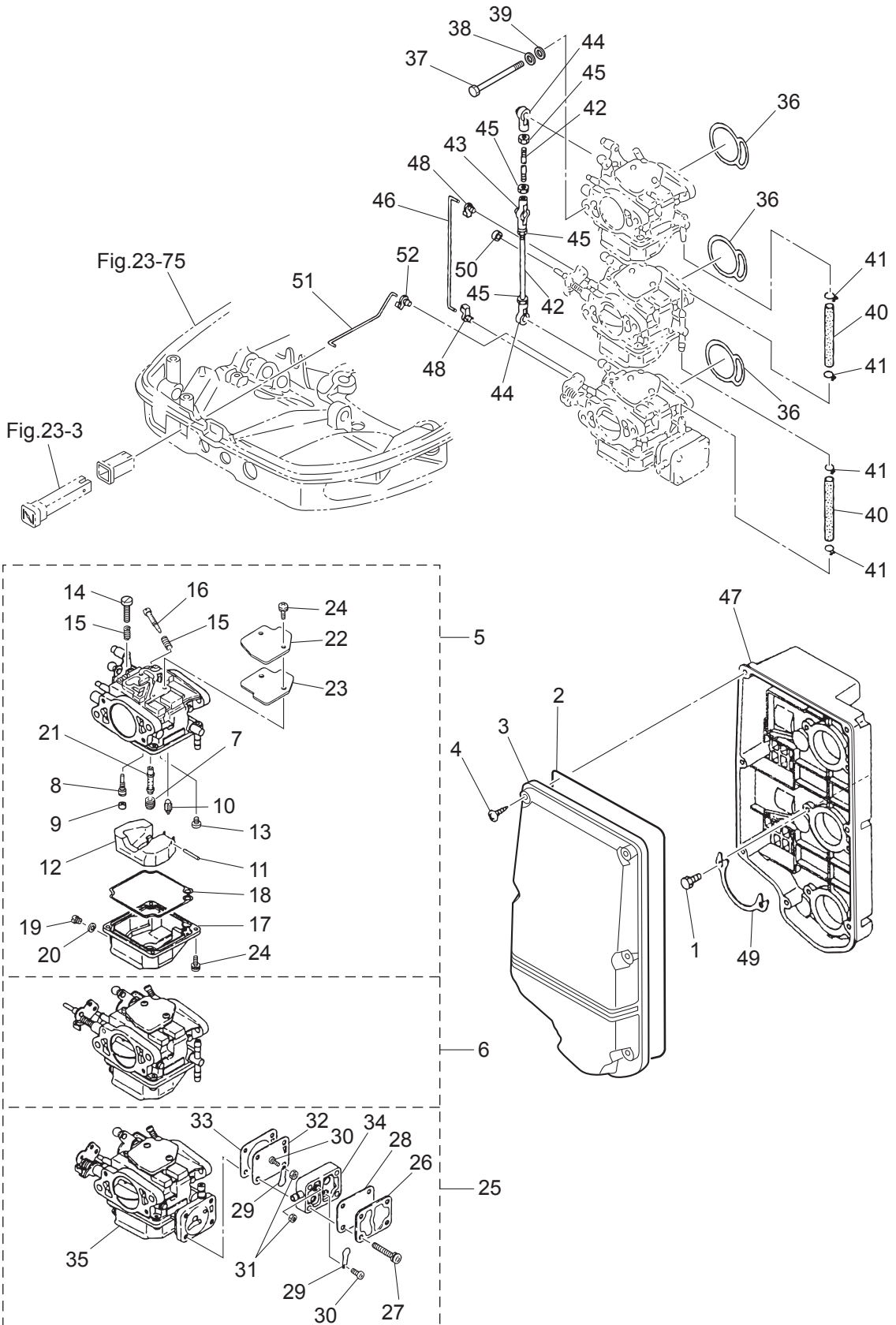
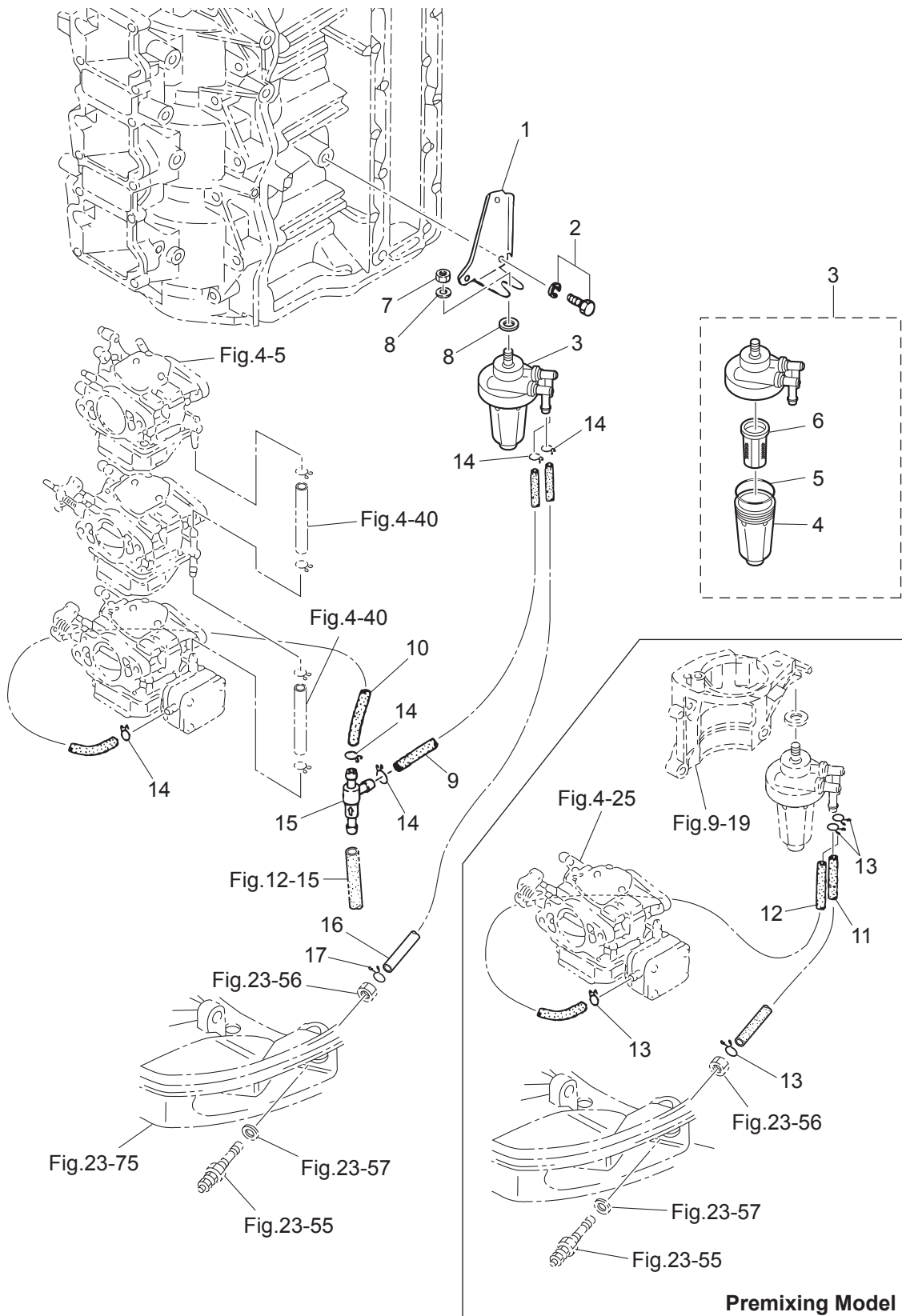


Fig. 5

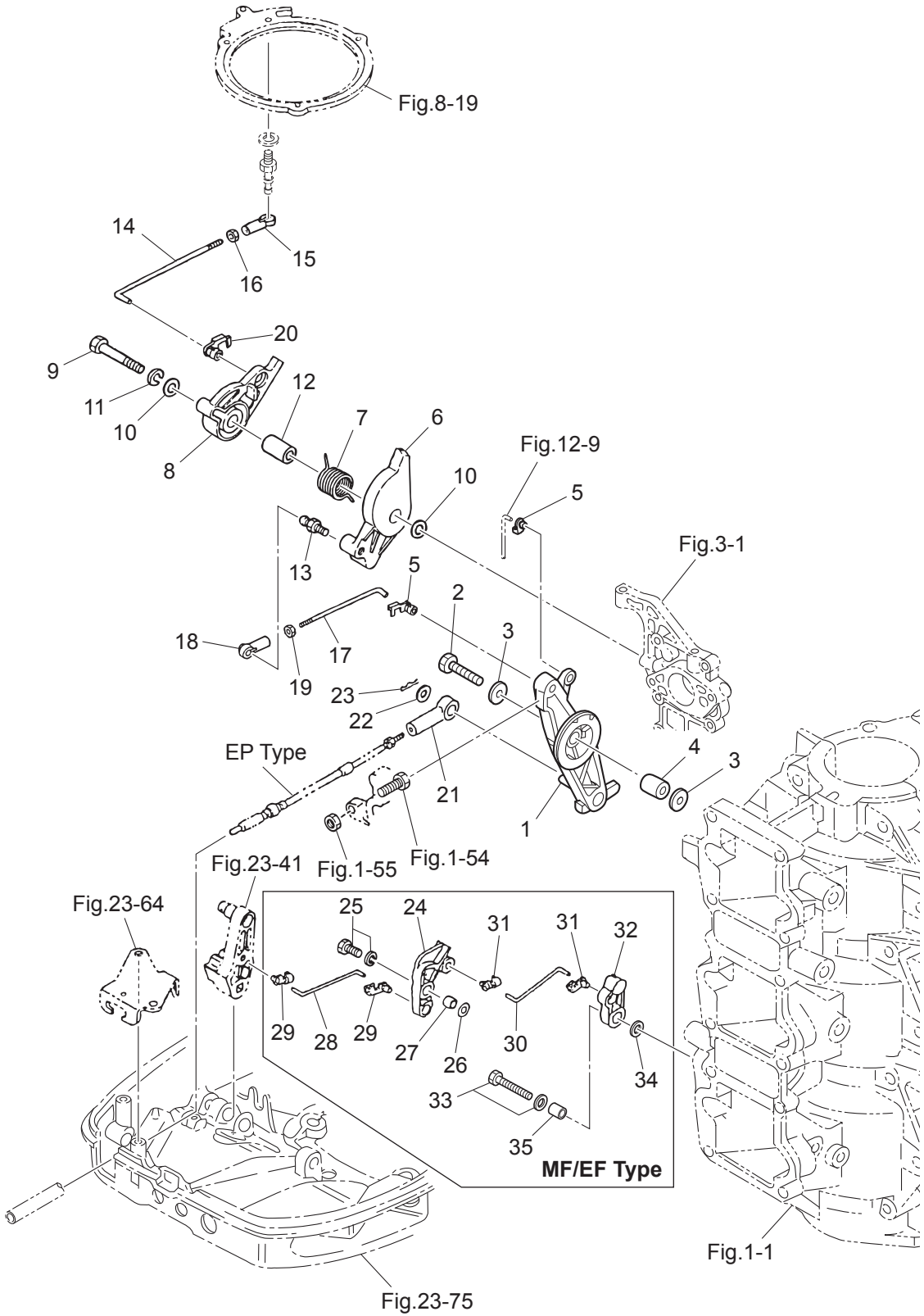
FUEL LINE
フュエルライン



Ref.No. 見出番号	Part No. 部品番号	Description 部品名	Q'ty/個数		Remarks 備考
			M4DD2	M5OD2	
5-1		3C8-71035-0 OIL FILTER BRACKET オイルフィルタブラケット	1	1	for EF Type
5-2	1	910103-6614 BOLT ボルト	2	2	for Automixing Model
5-2	2	910103-5610 BOLT ボルト	1	1	for MF Type
5-3		3AD-02230-0 FUEL FILTER ASSY フュエルフィルタアッシー	1	1	
5-4		3AD-02237-0 * CUP * カップ	1	1	
5-5		3AD-02235-0 * O-RING * オリング	1	1	
5-6		3AD-02234-0 * FILTER * フィルタ	1	1	
5-7		930103-0800 NUT ナット	1	1	
5-8		940103-0800 WASHER ワッシャ	2	2	
5-9		98AB-50-300 HOSE ホース	1	1	for Automixing Model 98AB-501000
5-10		98AB-50-200 HOSE ホース	1	1	for Automixing Model 98AB-501000
5-11		98AB-50-350 HOSE ホース	1	1	for Automixing Model 98AB-501000
5-12		98AB-50-530 HOSE ホース	1	1	for Automixing Model 98AB-501000
5-13		338-02215-0 CLIP φ 10 クリップ φ 10	4	4	for Premixing Model
5-14		338-02215-0 CLIP φ 10 クリップ φ 10	5	5	for Automixing Model
5-15		3C8-09075-0 CHECK VALVE COMPLETE チェックバルブコンプリート	1	1	for Automixing Model
5-16		98AB-50-215 HOSE ホース	1	1	for Automixing Model 98AB-501000
5-17		338-02215-0 CLIP φ 10 クリップ φ 10	1	1	for Automixing Model

Fig. 6

THROTTLE
スロットル



Ref.No. 見出番号	Part No. 部品番号	Description 部 品 名	Q'ty/個数		Remarks 備 考
			M40D2	M50D2	
6-1	3C8-63711-1	ADVANCER ARM アドバンサアーム	1	1	
6-2	910103-0635	BOLT ボルト	1	1	
6-3	346-67115-0	WASHER 6.5-21-1 ワッシャ 6.5-21-1	2	2	
6-4	3C8-63732-0	COLLAR 6.2-12-17 カラー 6.2-12-17	1	1	
6-5	3C8-63733-0	ROD SNAP 5-3 ロッドスナップ 5-3	2	2	
6-6	1 3C8-63704-0	THROTTLE CAM スロットルカム A	1		
6-6	2 3E3-63718-1	THROTTLE CAM スロットルカム		1	
6-7	3E3-63727-0	SPRING スプリング スロットルカム	1	1	
6-8	3E3-63712-0	ADVANCER LEVER アドバンサレバー	1	1	
6-9	910103-0640	BOLT ボルト	1	1	
6-10	3C8-66308-0	WASHER 6-16-1.5 ワッシャ 6-16-1.5	2	2	
6-11	941303-0600	SPRING WASHER スプリングワッシャ	1	1	
6-12	3E3-63721-0	COLLAR 6.5-10.5-26.3 カラー 6.5-10.5-26.3	1	1	
6-13	346-05228-1	BALL JOINT ボールジョイント B	1	1	
6-14	3E5-63715-1	ROD 5-90 ロッド 5-90	1	1	Advancer Lever-Setting Ring
6-15	3B7-05243-0	BALL JOINT CONNECTOR ボールジョイントコネクタ	1	1	
6-16	930103-0500	NUT ナット	1	1	
6-17	3E3-63709-1	THROTTLE ROD 5-105 スロットルロッド リンク 5-105	1	1	Advancer Arm-Throttle Cam
6-18	3B7-05243-0	BALL JOINT CONNECTOR ボールジョイントコネクタ	1	1	
6-19	930103-0500	NUT ナット	1	1	
6-20	3C8-63733-0	ROD SNAP 5-3 ロッドスナップ 5-3	1	1	
6-21	3B7-83715-2	CABLE JOINT ケーブルジョイント	1	1	for EP Type
6-22	3AA-83719-0	WASHER 8.5-18-1.6 ワッシャ 8.5-18-1.6	1	1	for EP Type
6-23	951603-0800	SNAP PIN d=8 スナップピン d=8	1	1	for EP Type
6-24	3C8-05213-0	THROTTLE LIMITER ARM スロットルリミッタアーム	1	1	
6-25	910103-5625	BOLT ボルト	1	1	
6-26	940103-0600	WASHER ワッシャ	1	1	
6-27	353-76079-0	COLLAR 6.2-9-9.3 カラー 6.2-9-9.3	1	1	
6-28	3C8-05221-0	THROTTLE LIMITER ROD 3.5-56 スロットルリミッタロッド 3.5-56	1	1	

Fig. 6

THROTTLE
スロットル

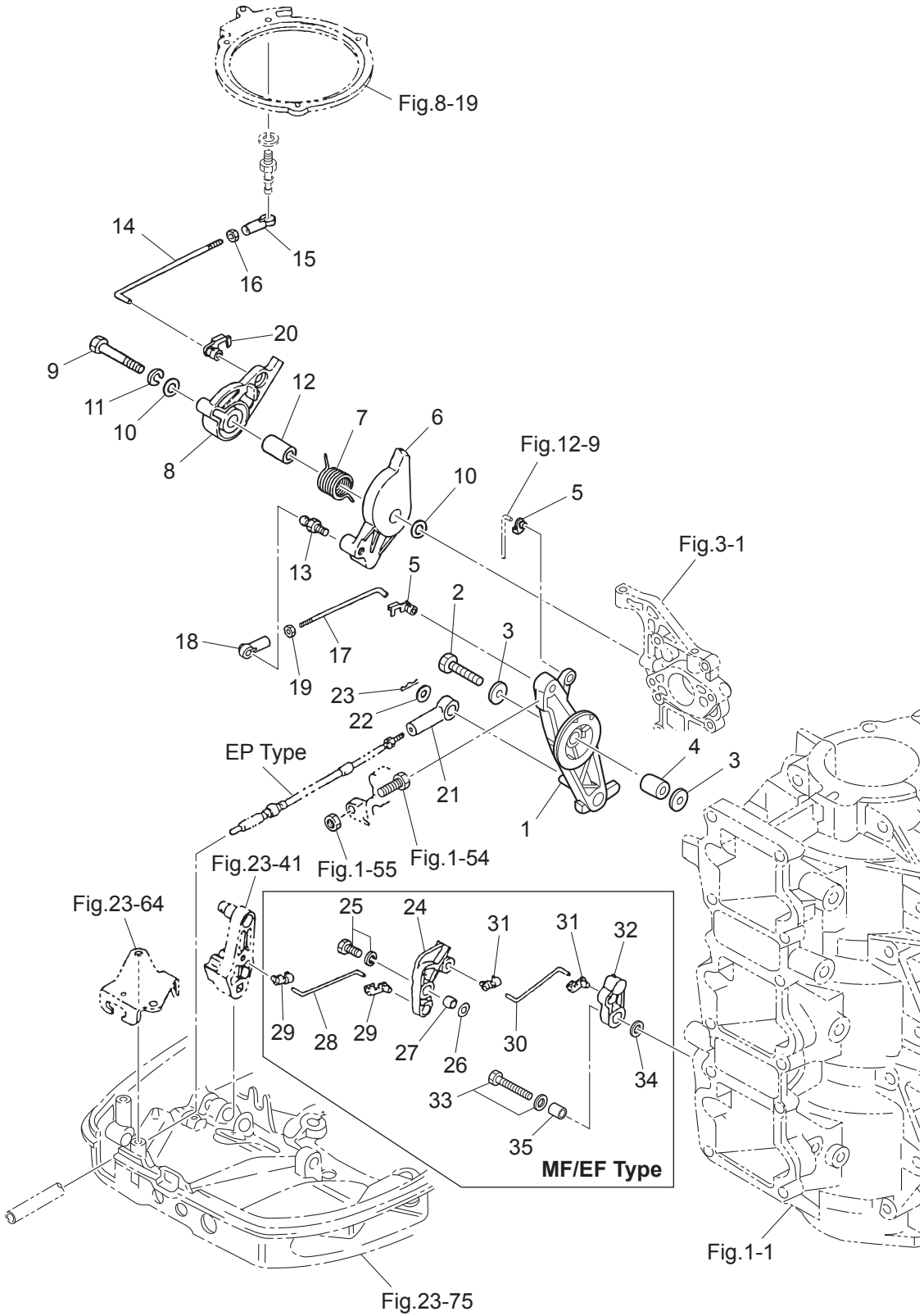
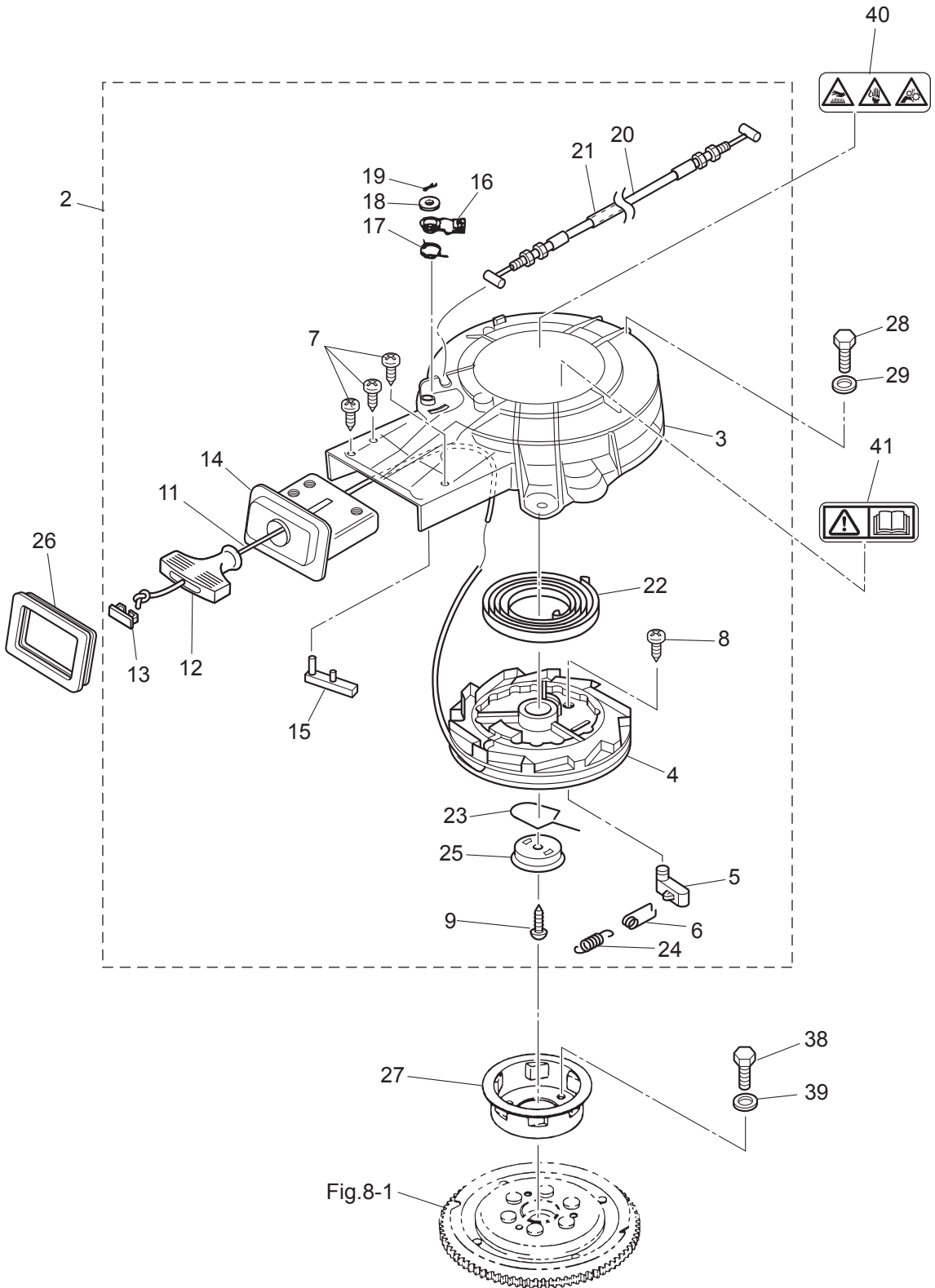


Fig. 7

RECOIL STARTER
リコイルスタータ



Ref.No. 見出番号	Part No. 部品番号	Description 部 品 名	Q' ty/個数		Remarks 備 考
			M40D2	M50D2	
7-2	3TW-05000-0	RECOIL STARTER ASSY リコイルスタータアッソ	1	1	
7-3	3TW-05105-0	** STARTER CASE ** スタータケース	1	1	
7-4	3TW-05106-0	** REEL ASSY ** リールアッソ	1	1	
7-5	3R3-05003-0	** RATCHET ** ラチエツト	1	1	
7-6	3TW-05123-0	** RETURN SPRING ** リターンスプリング	1	1	
7-7	3TW-05913-0	** TAPPING SCREW ** タッピングスクリュ	3	3	
7-8	3TW-06437-0	** TAPPING SCREW 6-25 ** タッピングスクリュ 6-25	1	1	
7-9	3TY-05913-0	** TAPPING SCREW ** タッピングスクリュ	1	1	
7-11	3TW-05013-0	** STARTER ROPE ** スタータロープ	1	1	
7-12	3C8-05019-0	** STARTER HANDLE ** スタータハンドル	1	1	
7-13	3R3-05131-0	** ROPE ANCHOR ** ロープアソカ	1	1	
7-14	3TW-05014-0	** ROPE GUIDE ** ロープガイド	1	1	
7-15	3C8-05252-0	** STARTER LOCK ** スタータロック	1	1	
7-16	3C8-05253-0	** STARTER LOCK CAM ** スタータロックカム	1	1	
7-17	3C8-05216-0	** STARTER LOCK SPRING ** スタータロックスプリング	1	1	
7-18	3C8-05237-0	** WASHER ** ワッソヤ	1	1	
7-19	951503-1520	** SPLIT PIN ** スプリットピン	1	1	
7-20	3C8-05217-0	** STARTER LOCK WIRE ** スタータロックワイヤ	1	1	
7-21	3C8-05238-0	** PIPE ** パイプ	1	1	
7-22	3TW-05004-0	** STARTER SPRING ** スタータスプリング	1	1	
7-23	3TW-05007-0	** FRICTION SPRING ** フリクシヨンスプリング	1	1	
7-24	3TW-05012-0	** RETURN SPRING ** リターンスプリング	1	1	
7-25	3TW-05006-0	** FRICTION PLATE ** フリクシヨソプレート	1	1	
7-26	3TW-67503-0	* STARTER SEAL * スタータソール	1	1	
7-27	3TW-05901-0	STARTER PULLEY スタータプーリー	1	1	
7-28	3AL-60108-0	PRE-COATED BOLT 6-20 プレコートボルト 6-20	3	3	Recoil Starter
7-29	3C8-66308-0	WASHER 6-16-1.5 ワッソヤ 6-16-1.5	3	3	
7-38	9101F4-0818	BOLT ボルト	3	3	Starter Pulley
7-39	940103-0800	WASHER ワッソヤ	3	3	

Fig. 7

RECOIL STARTER
リコイルスタータ

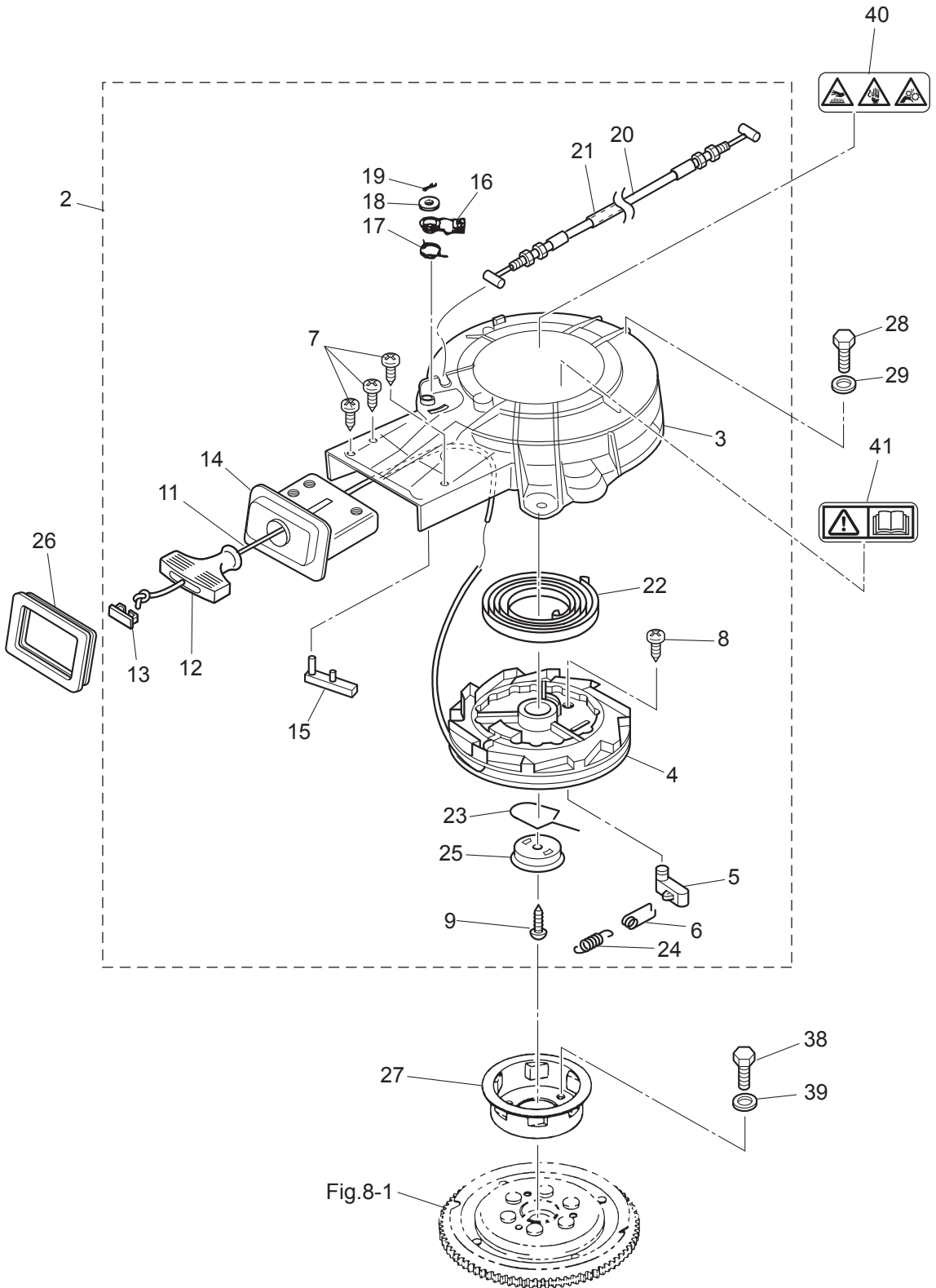
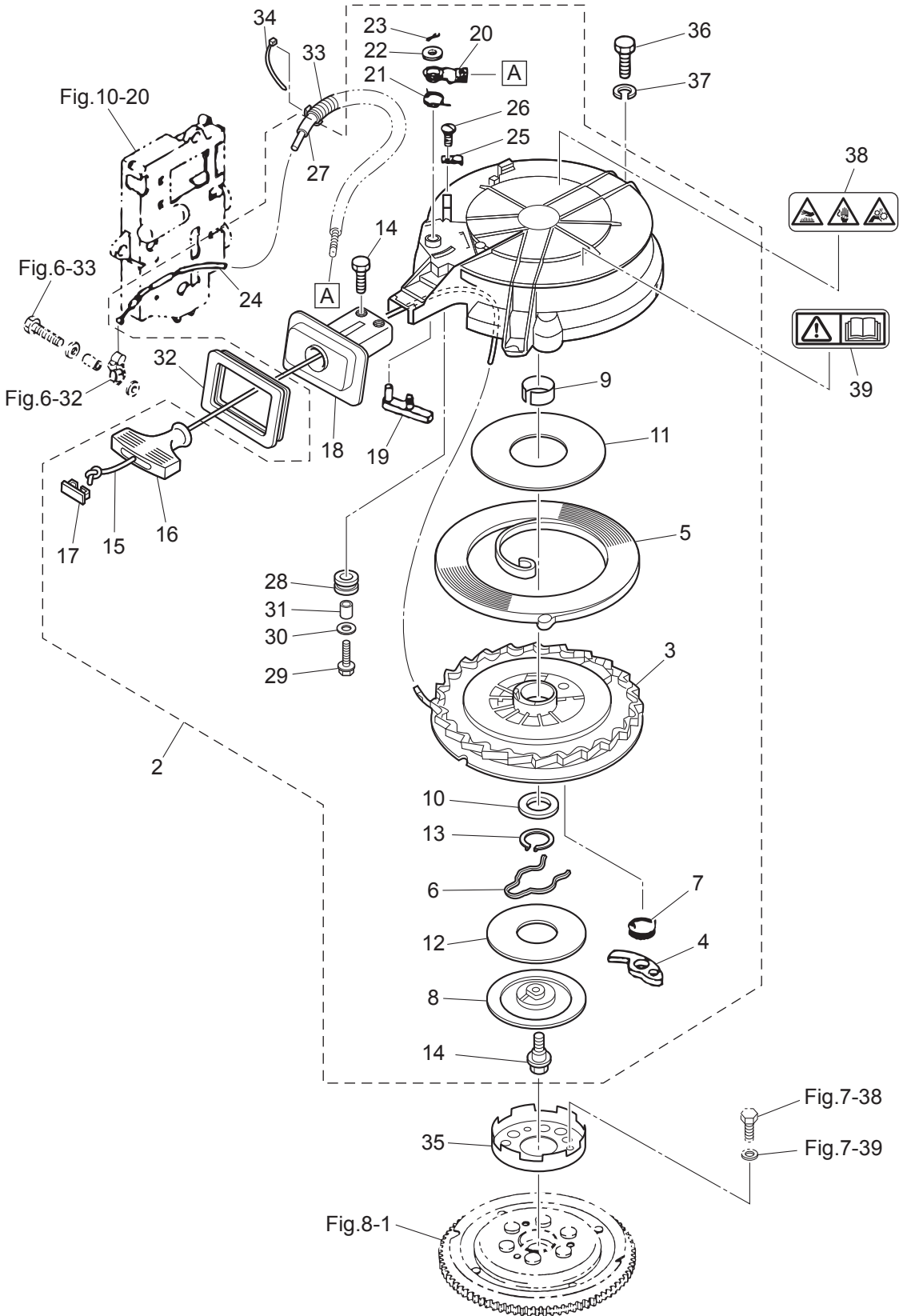


Fig. 7B

RECOIL STARTER
リコイルスタータ



Ref.No. 見出番号	Part No. 部品番号	Description 部 品 名	Q'ty/個数		Remarks 備 考
			M40D2	M50D2	
7B-2	3C8-05090-2	* RECOIL STARTER ASSY * リコイルスターアッソ	1	1	
7B-3	3C8-05106-0	** REEL ASSY ** リールアッソ	1	1	
7B-4	3C8-05003-0	** RATCHET ** ラチエツト	1	1	
7B-5	3C8-05004-0	** STARTER SPRING ** スタータスプリング	1	1	
7B-6	3C8-05007-0	** FRICTION SPRING ** フリクシヨンスプリング	1	1	
7B-7	3C8-05012-0	** RETURN SPRING ** リターンスプリング	1	1	
7B-8	3C8-05006-0	** FRICTION PLATE ** フリクシヨンプレート	1	1	
7B-9	3C8-05107-0	** BUSHING ** ブッソング	1	1	
7B-10	3C8-05108-0	** WASHER ** ワッソヤ	1	1	
7B-11	3C8-05023-0	** SLIDING PLATE ** スライドプレート	1	1	
7B-12	3C8-05029-0	** SLIDING PLATE ** スライドプレート	1	1	
7B-13	945127-2800	** C-RING d=28 ** Cリング d=28	1	1	
7B-14	3C8-05138-0	** BOLT ** ホルト	3	3	Friction Plate Rope Guide
7B-15	3C8-05013-0	** STARTER ROPE φ6-2250 ** スタータローブ φ6-2250	1	1	
7B-16	3C8-05019-0	** STARTER HANDLE ** スタータハンドル	1	1	
7B-17	3R3-05131-0	** ROPE ANCHOR ** ローブアンカ	1	1	
7B-18	3C8-05014-1	** ROPE GUIDE ** ローブガイド	1	1	
7B-19	3C8-05252-0	** STARTER LOCK ** スタータロック	1	1	
7B-20	3C8-05253-0	** STARTER LOCK CAM ** スタータロックカム	1	1	
7B-21	3C8-05216-0	** STARTER LOCK SPRING ** スタータロックスプリング	1	1	
7B-22	3C8-05237-0	** WASHER ** ワッソヤ	1	1	
7B-23	951503-1520	** SPLIT PIN ** スプリットピン	1	1	
7B-24	3C8-05217-0	** STARTER LOCK WIRE ** スタータロックワイヤ	1	1	
7B-25	3C8-05257-0	** CABLE HOLDER ** ケーブルホルダ	1	1	
7B-26	922432-0510	** SCREW ** スクリユ	1	1	
7B-27	3C8-05238-0	** PIPE ** パイプ	1	1	
7B-28	3C8-05030-0	** STARTER ROLLER ** スタータローラ	1	1	
7B-29	3C8-05031-0	** BOLT ** ホルト	1	1	
7B-30	3C8-05032-0	** WASHER ** ワッソヤ	1	1	

Fig. 7B

RECOIL STARTER
リコイルスタータ

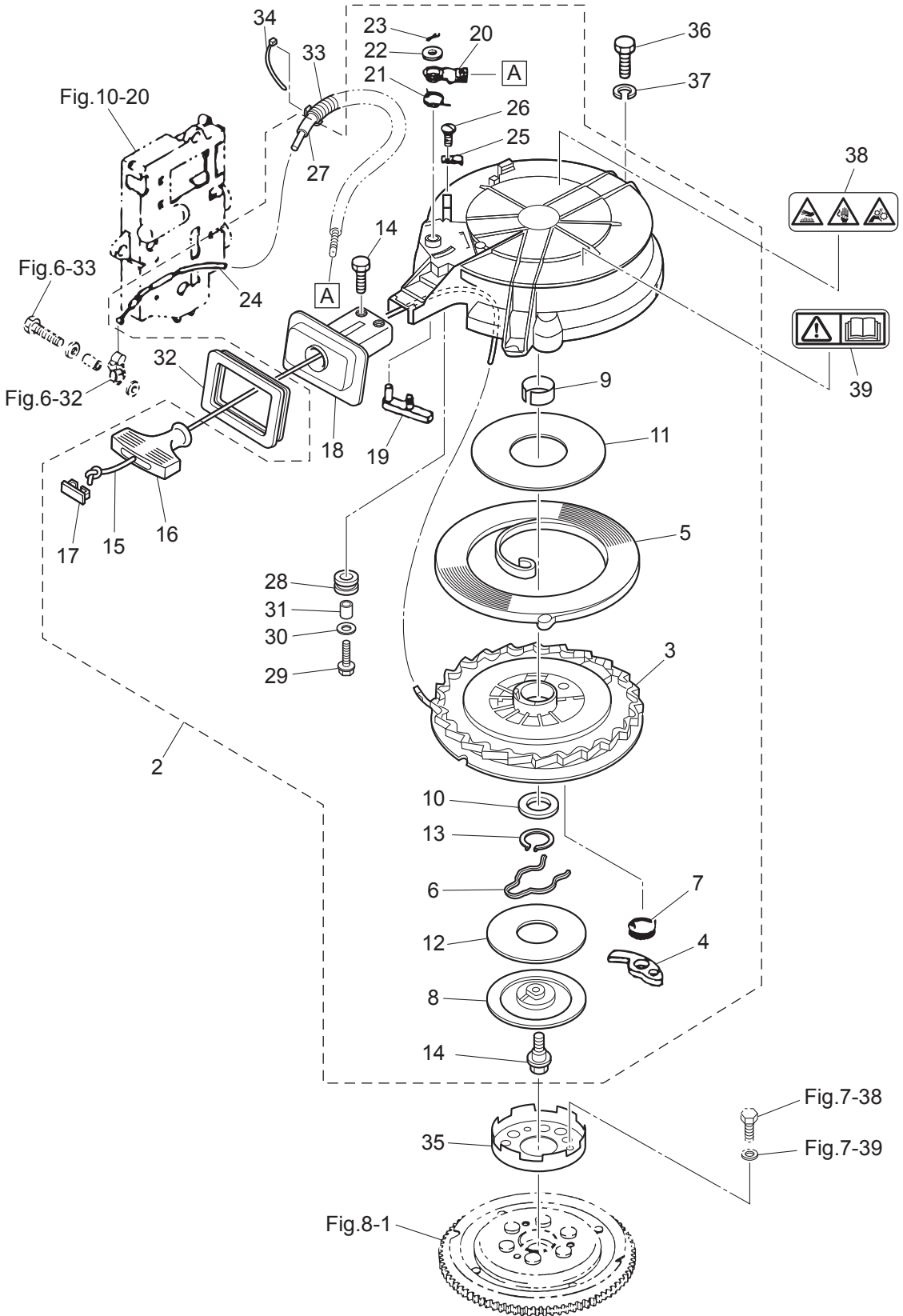
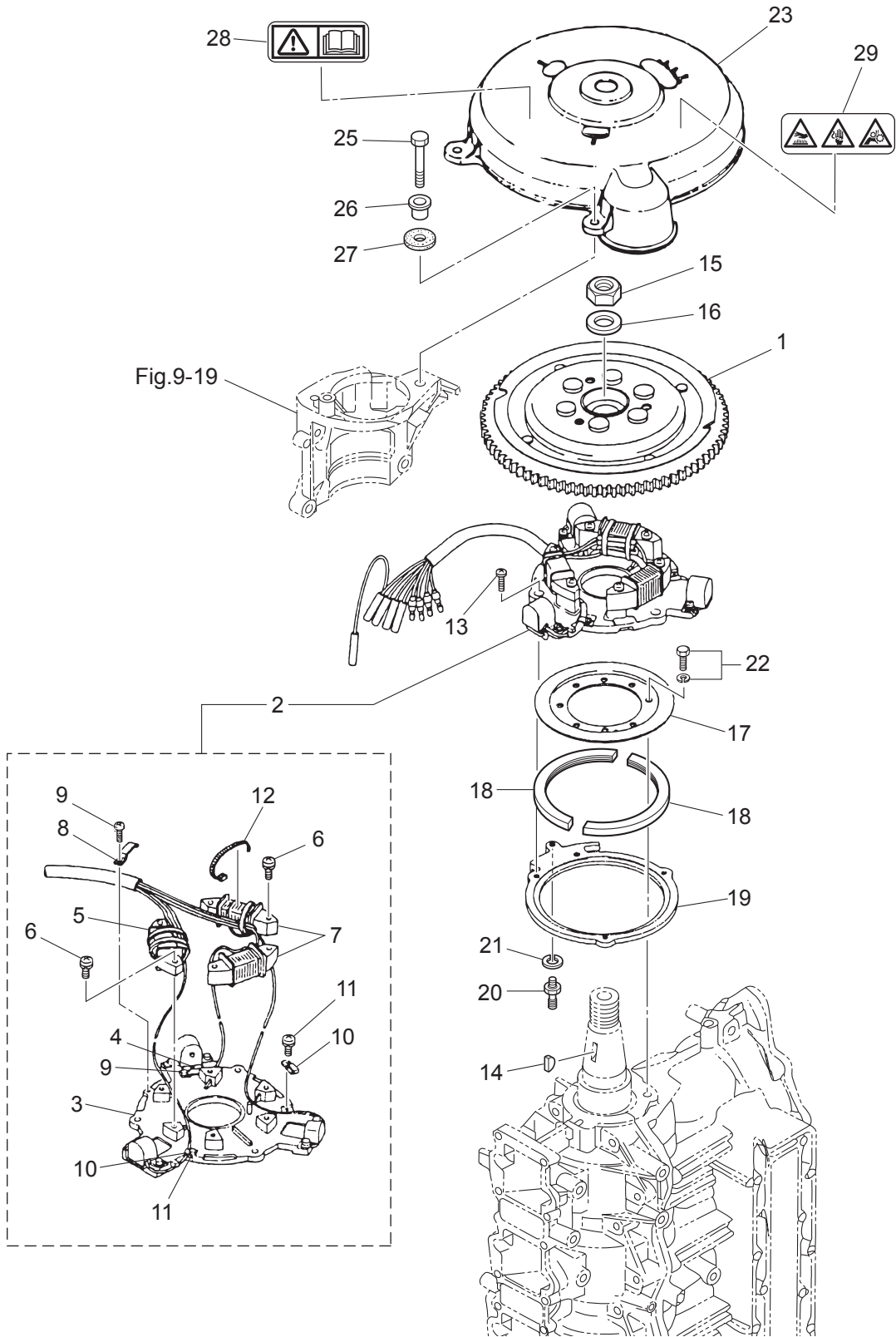


Fig. 8

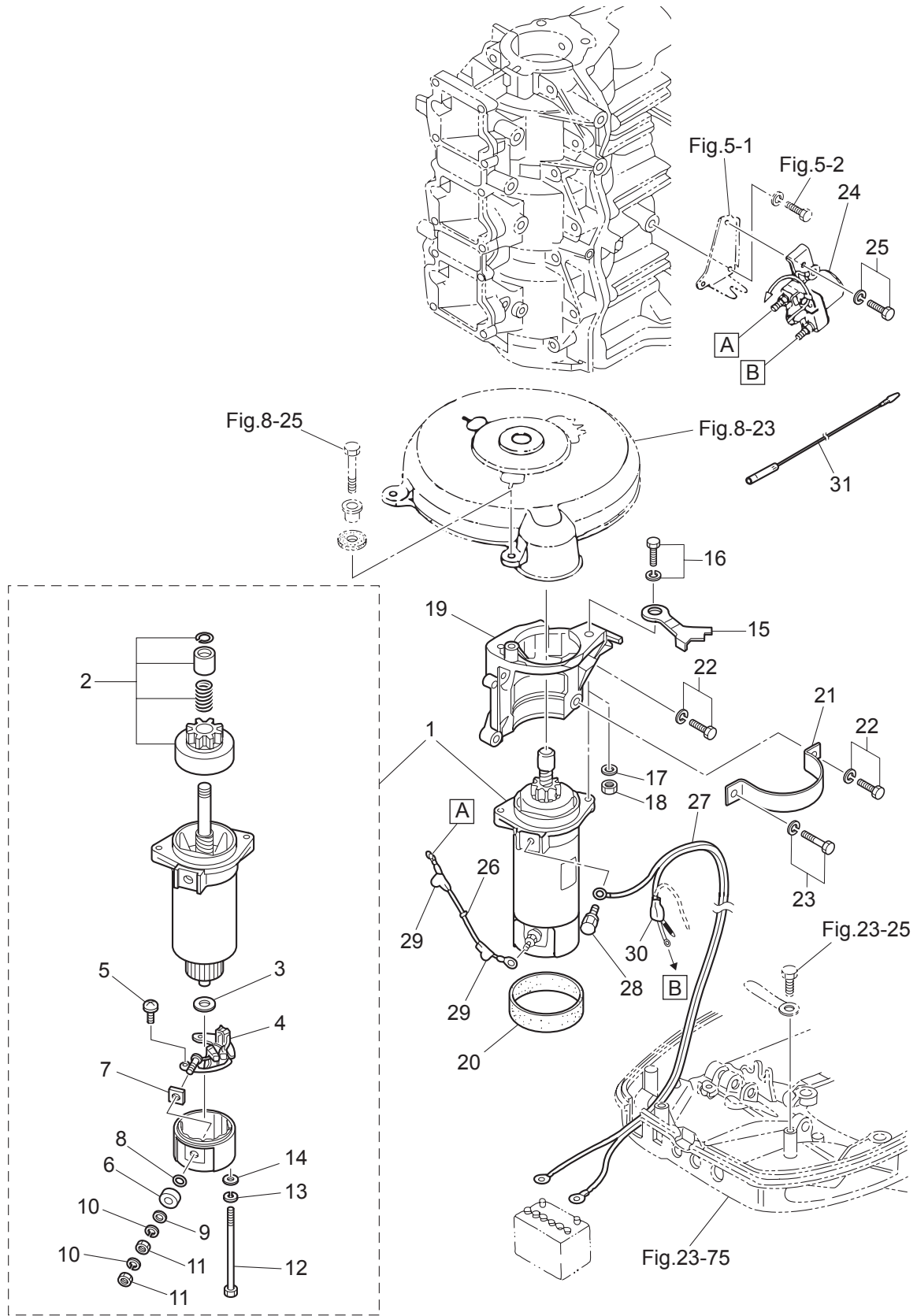
MAGNETO
マグネト



Ref.No. 見出番号	Part No. 部品番号	Description 部 品 名	Q'ty/個数		Remarks 備 考
			M40D2	M50D2	
8-1	3C8-06101-1	FLYWHEEL W/RING GEAR フライホイール W/リングギヤ	1	1	F4T405-72
8-2	3C8-06103-3	COIL PLATE ASSY W/ALTERNATOR コイルプレートアッシー W/オルタネータ	1	1	
8-3	3C8-06130-2	* PULSAR COIL & PLATE ASSY * パルサコイル&プレートアッシー	1	1	
8-4	3B7-06131-0	* PULSAR HOLDER * パルサホルダ	1	1	
8-5	3C8-06120-1	* EXCITER COIL * エキサイタコイル	1	1	
8-6	921521-6630	* SCREW * スクリュー	6	6	Exciter Coil Alternator
8-7	3C8-06123-1	* ALTERNATOR ASSY * オルタネータアッシー	1	1	
8-8	3B7-06135-0	* HOLDER * ホルダ マグネトコード	1	1	
8-9	921521-0406	* SCREW * スクリュー	2	2	Holder
8-10	3B7-06132-0	* CLAMP * クランプ パルサ	2	2	
8-11	921521-6406	* SCREW * スクリュー	2	2	Clamp
8-12	3B7-06133-0	* BAND * バンド リートワイヤ	3	3	
8-13	921503-6510	SCREW スクリュー	3	3	
8-14	334-00131-0	KEY 19-7-5 キー 19-7-5	1	1	Magneto
8-15	353-00132-0	NUT 18-P1.5 ナット 18-P1.5	1	1	
8-16	353-00133-0	WASHER 19-34-3 ワッシャ 19-34-3	1	1	
8-17	3C8-63722-0	GUIDE PLATE ガイドプレート	1	1	
8-18	3C8-63725-0	GUIDE PLATE COVER ガイドプレートカバー	2	2	
8-19	3C8-63723-0	SETTING RING セッティングリング	1	1	
8-20	346-05228-1	BALL JOINT ボールジョイント B	1	1	
8-21	941303-0600	SPRING WASHER スプリングワッシャ	1	1	
8-22	910121-6616	BOLT ボルト	3	3	
8-23	3C8-06301-0	RING GEAR COVER リングギヤカバー	1	1	for EP Type
8-25	910103-0625	BOLT ボルト	3	3	for EP Type
8-26	3GF-06304-0	COLLAR 9.1-16-10.8 カラー 9.1-16-10.8	3	3	for EP Type
8-27	3B7-06305-0	RUBBER MOUNT 9-16-4.3 ラバーマウント 9-16-4.3	3	3	for EP Type
8-28	3F0-72185-0	CAUTION DECAL コーションデカール	1	1	for EP Type
8-29	314-72185-0	CAUTION DECAL コーションデカール	1	1	for EP Type

Fig. 9

ELECTRIC PARTS (STARTER MOTOR)
エレクトリックパーツ (スタータモータ)



Ref.No. 見出番号	Part No. 部品番号	Description 部 品 名	Q'ty/個数		Remarks 備 考
			M40D2	M50D2	
9-1	3GF-76010-0	STARTER MOTOR ASSY スタータモータアッソ	1	1	for EF Type
9-2	3GF-76015-0	* PINION ASSY * ピニオンアッソ	1	1	
9-3	3GF-75015-0	* WASHER * ワッシャ	1	1	
9-4	3GF-75014-0	* BRUSH HOLDER ASSY * ブラシホルダアッソ	1	1	
9-5	921521-6408	* SCREW * スクリユ	2	2	
9-6	3GF-75016-0	* BUSHING 1 * ブッシング 1	1	1	
9-7	3GF-75017-0	* BUSHING 2 * ブッシング 2	1	1	
9-8	3GF-75018-0	* O-RING * オリング	1	1	
9-9	940103-0600	* WASHER * ワッシャ	2	2	
9-10	941303-0600	* SPRING WASHER * スプリングワッシャ	2	2	
9-11	930203-0600	* NUT * ナット	2	2	
9-12	3GF-75019-0	* BOLT * ボルト	2	2	
9-13	941321-0500	* SPRING WASHER * スプリングワッシャ	2	2	
9-14	940221-0500	* WASHER * ワッシャ	2	2	
9-15	3C8-06105-0	COIL PLATE STOPPER コイルプレートストッパ	1	1	
9-16	1 910103-6825	BOLT ボルト	1	1	for MF Type
9-16	2 910103-5825	BOLT ボルト	2	2	for EF/EP Type
9-17	940103-0800	WASHER ワッシャ	1	1	for MF Type
9-18	930103-0800	NUT ナット	1	1	for MF Type
9-19	1 3C8B05101-0	BRACKET ブラケット スタータモータ	1	1	Black
9-20	3C8-76007-0	DAMPER ダンパ スタータモータ	1	1	for EF/EP Type
9-21	3C8-76009-0	STARTER MOTOR BAND スタータモータバンド	1	1	for EF/EP Type
9-22	910103-6825	BOLT ボルト	4	4	
9-23	910103-6820	BOLT ボルト	1	1	for EF/EP Type
9-24	346-76040-0	STARTER SOLENOID スタータソレノイド	1	1	for EF/EP Type
9-25	1 910103-5616	BOLT ボルト	1	1	for EP Type
9-25	2 910103-6616	BOLT ボルト	1	1	for EF Type
9-26	3C8-76141-1	STARTER CABLE L=160 スタータケーブル L=160	1	1	for EF/EP Type
9-27	3B7-76120-2	BATTERY CABLE L=3000 バッテリーケーブル L=3000	1	1	for EF/EP Type

Fig. 9

ELECTRIC PARTS (STARTER MOTOR)
エレクトリックパーツ (スタータモータ)

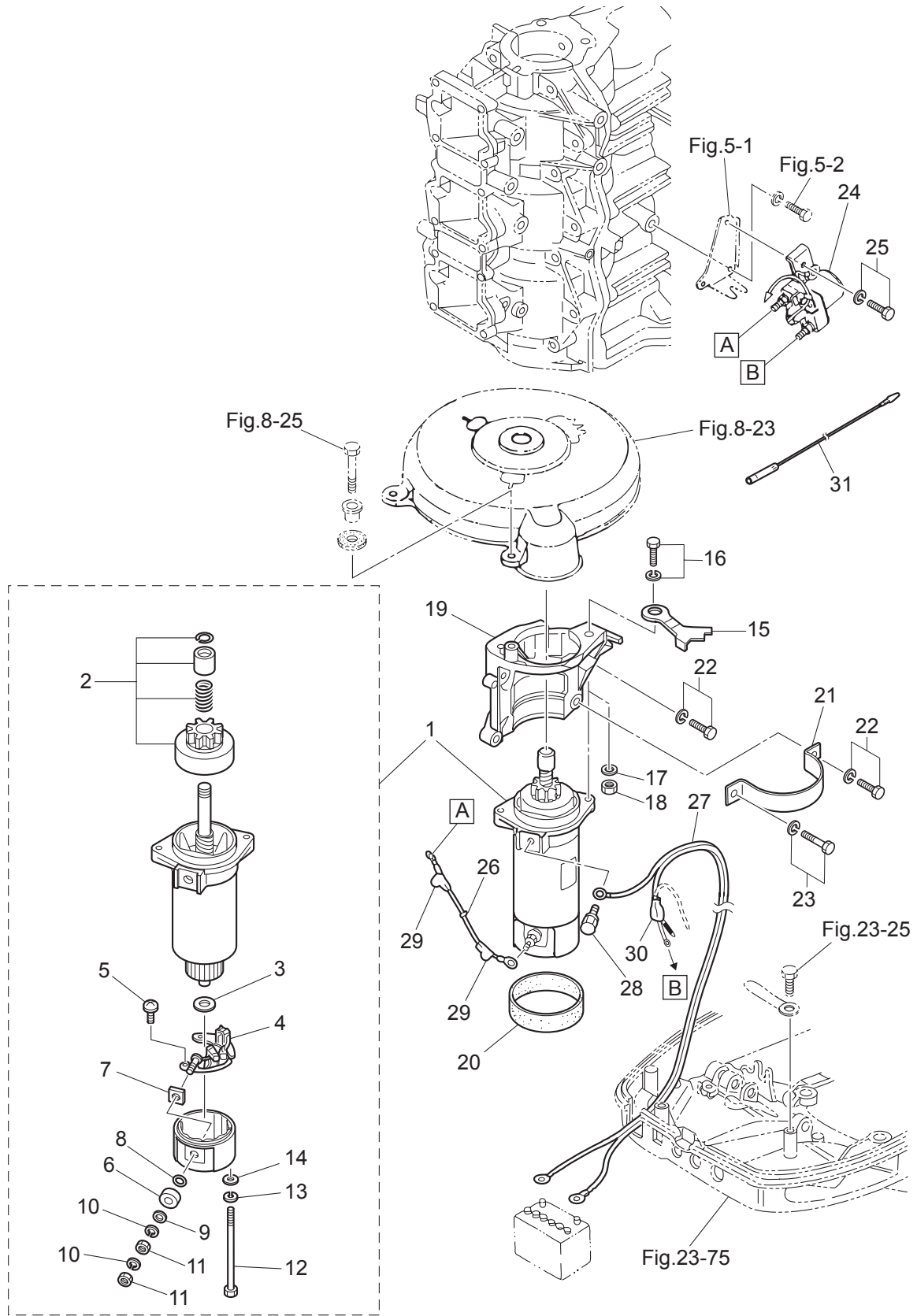
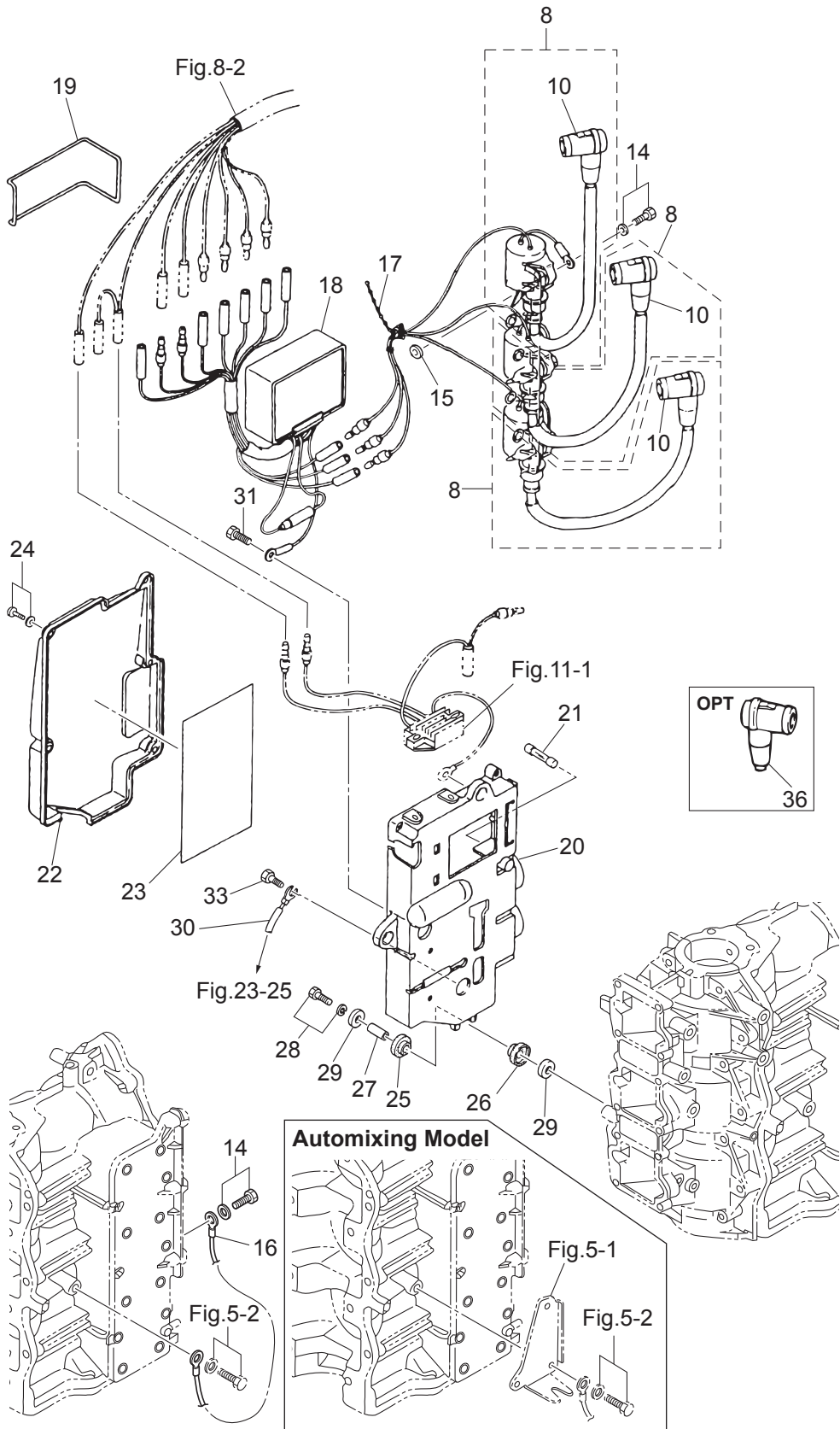


Fig. 10

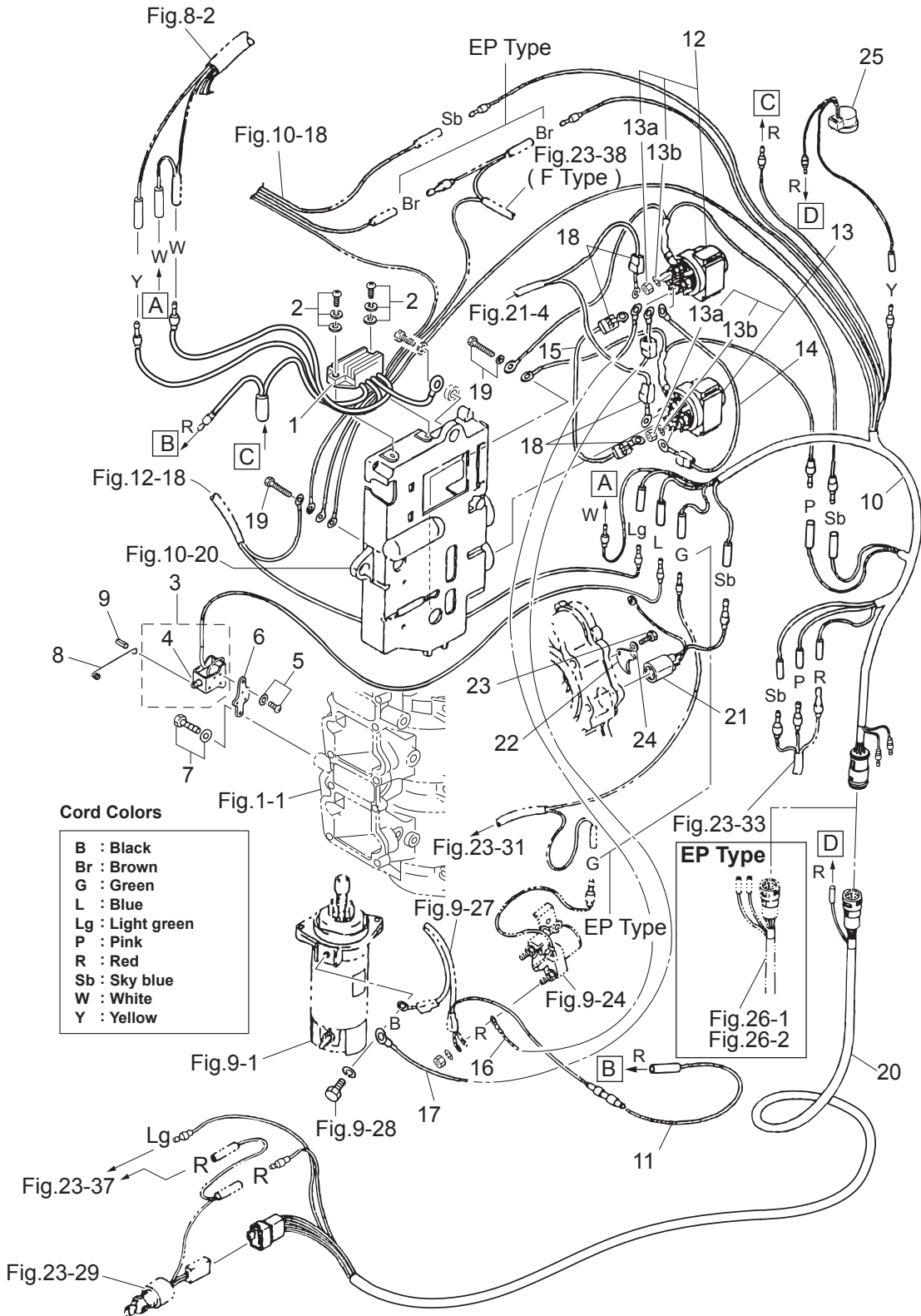
ELECTRIC PARTS (C.D. UNIT)
エレクトリックパーツ (C.D. ユニット)



Ref.No. 見出番号	Part No. 部品番号	Description 部 品 名	Q'ty/個数		Remarks 備 考
			M40D2	M50D2	
10-8	3C7-06040-0	IGNITION COIL W/R-CAP イグニッションコイル W/R-キャップ	3	3	F6T530
10-10	346-06999-0	* PLUG CAP W/RESISTANCE * プラグキャップ W/レジスタンス	1	1	
10-14	910103-5620	BOLT ボルト	3	3	
10-15	151-33159-0	GASKET 6.2-11-1 ガスケット 6.2-11-1	3	3	
10-16	3C7-76142-1	GROUND CABLE L=170 グラウンドケーブル L=170	1	1	#3 Ignition Coil-Cylinder
10-17	3T5-84398-0	BAND 104 バンド	1	1	
10-18	3C8-06160-1	CD UNIT CDユニット	1	1	F8T20572
10-19	3TW-60103-0	O-RING 3.1-94.4 Oリング 3.1-94.4	1	1	
10-20	1 3C8B06901-1	BRACKET ブラケット	1	1	Black
10-21	353-76213-0	SPARE FUSE 20A スペアヒューズ 20A	1	1	for EF Type
10-22	3C8-06902-0	COVER カバー エレクトリックブラケット	1	1	
10-23	3C8-72028-0	WIRING DIAGRAM DECAL ワイヤリングダイアグラムデカル	1	1	for EF/EP Type
10-24	921503-5514	SCREW スクリュー	5	5	
10-25	346-67113-0	MOUNT 8.5-14-2.5 マウント 8.5-14-2.5	3	3	
10-26	3B7-06920-0	RUBBER MOUNT 8.5-14-2.5 ラバーマウント 8.5-14-2.5	3	3	
10-27	346-67114-1	SPACER 6.2-9-15.7 スペーサ 6.2-9-15.7	3	3	
10-28	910103-5630	BOLT ボルト	3	3	
10-29	346-67115-0	WASHER 6.5-21-1 ワッシャー 6.5-21-1	6	6	
10-30	3N4-76142-1	GROUND CABLE L=270 グラウンドケーブル L=270	1	1	Electric Bracket-Bottom Cowl
10-31	1 910103-0612	BOLT ボルト	1	1	for Manual Tilt Model
10-33	1 910403-0612	BOLT ボルト	2	2	for EF/EP Type
10-36	3C7-06921-0	PLUG CAP W/RESISTANCE プラグキャップ W/レジスタンス	3	3	OPT

Fig. 11

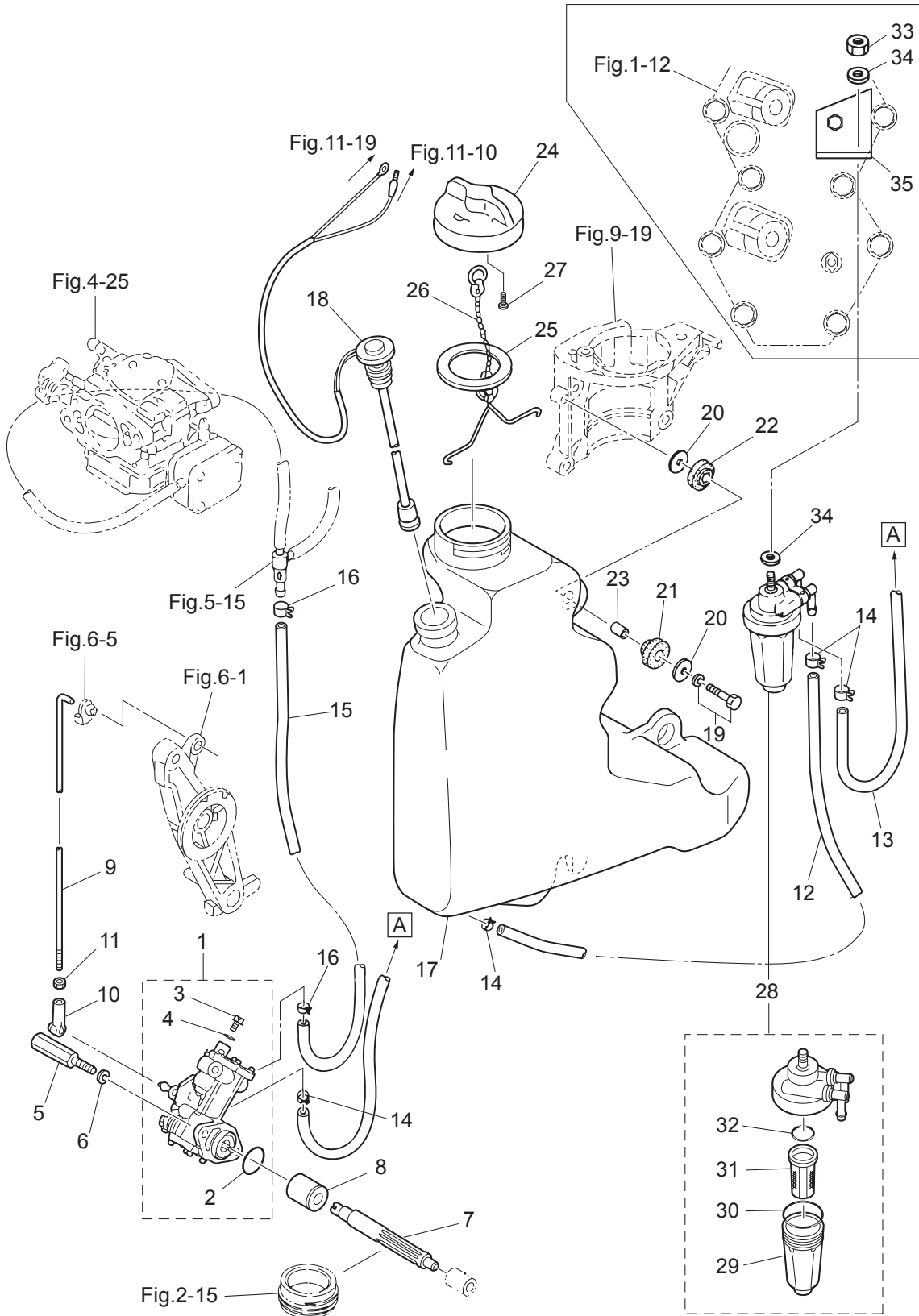
ELECTRIC PARTS (DIAGRAM)
エレクトリックパーツ (ダイヤグラム)



Ref.No. 見出番号	Part No. 部品番号	Description 部 品 名	Q'ty/個数		Remarks 備 考
			M40D2	M50D2	
11-1	3B7-76065-5	RECTIFIER COMPLETE レクチファイヤコンプリート	1	1	for EF/EP Type
11-2	921503-7625	SCREW スクリュ	2	2	for EF/EP Type
11-3	361-76050-0	CHOKE SOLENOID チョークソレノイド	1	1	for EP Type
11-4	361-76073-0	* PLUNGER * プランジャ チョークソレノイド	1	1	
11-5	921503-6408	SCREW スクリュ	3	3	for EP Type
11-6	3C8-76055-1	CHOKE SOLENOID BRACKET チョークソレノイドブラケット	1	1	for EP Type
11-7	910103-6616	BOLT ボルト	2	2	for EP Type
11-8	3C8-76057-0	CHOKE SOLENOID HOOK チョークソレノイドフック	1	1	for EP Type
11-9	951403-0312	SPRING PIN 3-12 スプリングピン 3-12	1	1	for EP Type
11-10	3C8-76110-0	CORD ASSY コードアッシ A	1	1	for EF/EP Type
11-11	353-76062-1	FUSE WIRE ASSY L=900 20A ヒューズワイヤアッシ L=900 20A	1	1	for EF/EP Type
11-12	3C8-72580-0	PTT SOLENOID SWITCH (A) PTTソレノイドスイッチ (A)	1	1	UP for PTT Model
11-13	3C8-72581-0	PTT SOLENOID SWITCH (B) PTTソレノイドスイッチ (B)	1	1	DN for PTT Model
11-13a	930103-0600	* NUT * ナット	3	3	
11-13b	941303-0600	* SPRING WASHER * スプリングワッシャ	3	3	
11-14	3C8-72582-0	SOLENOID SWITCH CORD (A) L=80 ソレノイドスイッチコード (A) L=80	1	1	for PTT Model
11-15	3C8-72583-1	SOLENOID SWITCH CORD (B) L=150 ソレノイドスイッチコード (B) L=150	1	1	for PTT Model
11-16	3C8-72588-0	SOLENOID SWITCH CORD (C) L=900 ソレノイドスイッチコード (C) L=900	1	1	for PTT Model
11-17	3C8-72589-0	SOLENOID SWITCH CORD (C) L=1100 ソレノイドスイッチコード (C) L=1100	1	1	for PTT Model
11-18	3A3-76145-0	TERMINAL CAP 8-13-28 ターミナルキャップ スタータ	4	4	Black for PTT Model
11-19	910403-0612	BOLT ボルト	2	2	for PTT Model
11-20	3C8-76119-0	CORD ASSY コードアッシ C	1	1	for EPTO Model
11-21	1 3C8-76172-1	OVERHEAT SENSOR ASSY オーバーヒートセンサアッシ	1	1	OPT
11-22	353-66024-0	STOPPER ストッパ ドライブシャフトハウジング	1	1	OPT
11-23	910103-0620	BOLT ボルト	1	1	OPT
11-24	941303-0600	SPRING WASHER スプリングワッシャ	1	1	OPT
11-25	3C8-76171-0	OVERHEAT BUZZER オーバーヒートブザー	1	1	OPT

Fig. 12

OIL PUMP (AUTO MIXING MODEL)
オイルポンプ (オートミキシングモデル)



Ref.No. 見出番号	Part No. 部品番号	Description 部 品 名	Q'ty/個数		Remarks 備 考
			M4DD2	M5DD2	
12-1	3C8-09000-1	OIL PUMP ASSY オイルポンプアッセン	1	1	
12-2	3B7-09002-0	* O-RING 1.6-19.2 * Oリング 1.6-19.2	1	1	
12-3	3B7-09004-0	* AIR VENT BOLT * エアベントボルト	1	1	
12-4	3B7-09006-0	* WASHER * ワッシャ	1	1	
12-5	3C8-09050-1	OIL PUMP BOLT オイルポンプボルト	2	2	
12-6	941303-0600	SPRING WASHER スプリングワッシャ	2	2	
12-7	3C8-09065-0	OIL PUMP DRIVEN GEAR オイルポンプドリブンギヤ	1	1	
12-8	3C8-09069-0	BUSHING 9-20-20.8 ブッシング 9-20-20.8	1	1	
12-9	3C8-09053-1	OIL PUMP ROD オイルポンプロッド	1	1	
12-10	3B7-05243-0	BALL JOINT CONNECTOR ボールジョイントコネクタ	1	1	
12-11	930103-0500	NUT ナット	1	1	
12-12	99AA-6-0700	PIPE パイプ	1	1	Oil Tank-Oil Filter 99AA-6-1000
12-13	99AA-6-0400	PIPE パイプ	1	1	Oil Filter-Oil Pump 99AA-6-1000
12-14	3GT-35143-0	CLIP ϕ 9.4 クリップ	4	4	
12-15	99AA-4-0230	PIPE パイプ	1	1	Oil Pump-Oil Valve 99AA-4-1000
12-16	3C7-09056-1	CLIP ϕ 8.5 クリップ ϕ 8.5	2	2	
12-17	3C8-71010-1	OIL TANK オイルタンク	1	1	
12-18	3C8-71020-1	OIL LEVEL SENSOR オイルレベルセンサ	1	1	
12-19	910103-6630	BOLT ボルト	3	3	
12-20	346-67115-0	WASHER 6.5-21-1 ワッシャ 6.5-21-1	6	6	
12-21	346-67113-0	MOUNT 8.5-14-2.5 マウント 8.5-14-2.5	3	3	
12-22	3B7-06920-0	RUBBER MOUNT 8.5-14-2.5 ラバーマウント 8.5-14-2.5	3	3	
12-23	346-67114-1	SPACER 6.2-9-15.7 スペーサ 6.2-9-15.7	3	3	
12-24	3C8-71015-0	OIL FILLER CAP オイルフィラキャップ	1	1	
12-25	3C8-71016-0	GASKET 36-52-2 ガスケット 36-52-2	1	1	
12-26	3C8-71017-0	CAP HOOK キャップフック タンク	1	1	
12-27	3C8-71018-0	OIL TANK CAP CHECK VALVE オイルタンクキャップチェックバルブ	1	1	
12-28	3C7-71030-0	OIL FILTER ASSY オイルフィルタアッセン	1	1	
12-29	3B7-02237-0	* CUP * カップ	1	1	

Fig. 12

OIL PUMP (AUTO MIXING MODEL)
オイルポンプ (オートミキシングモデル)

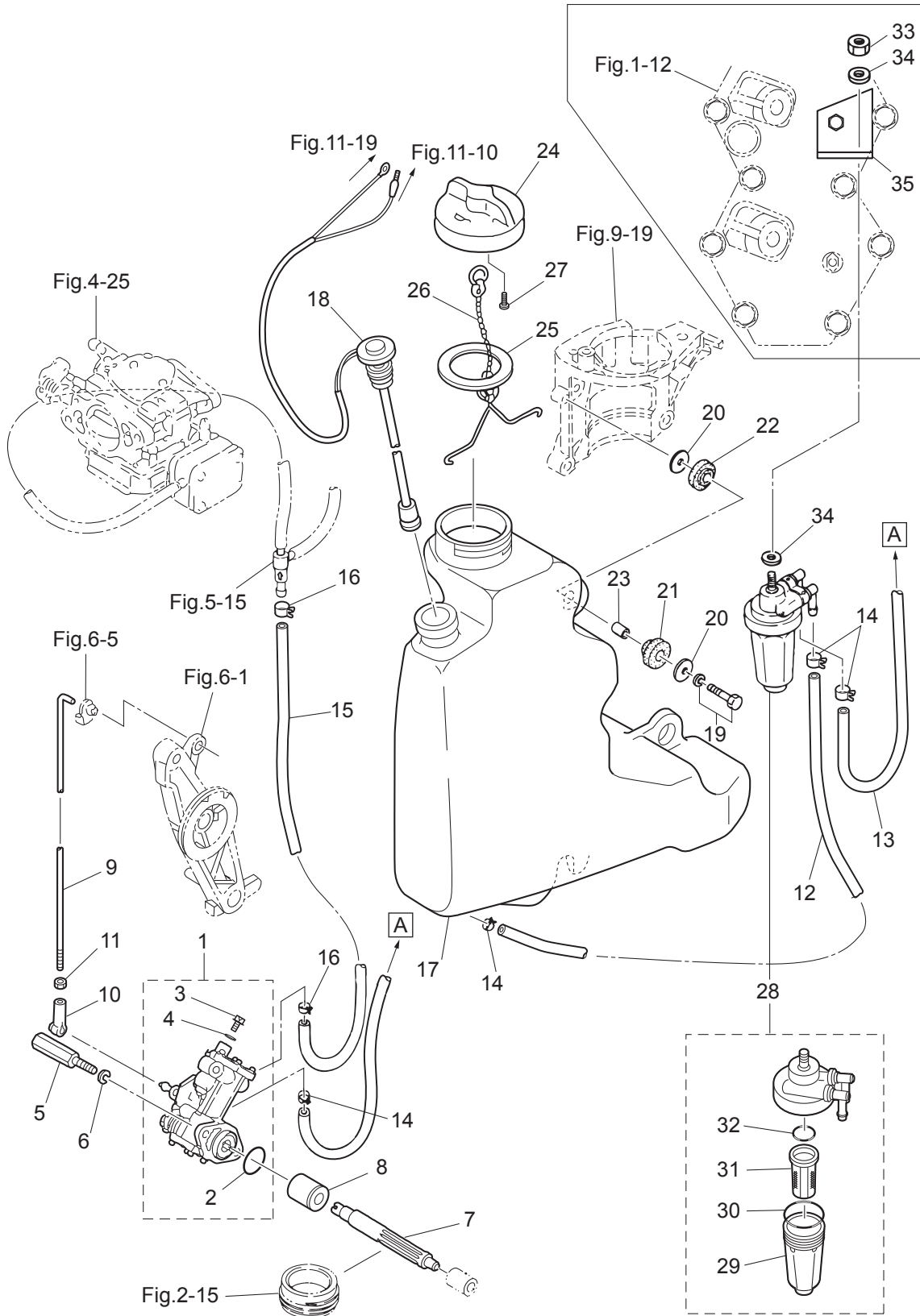
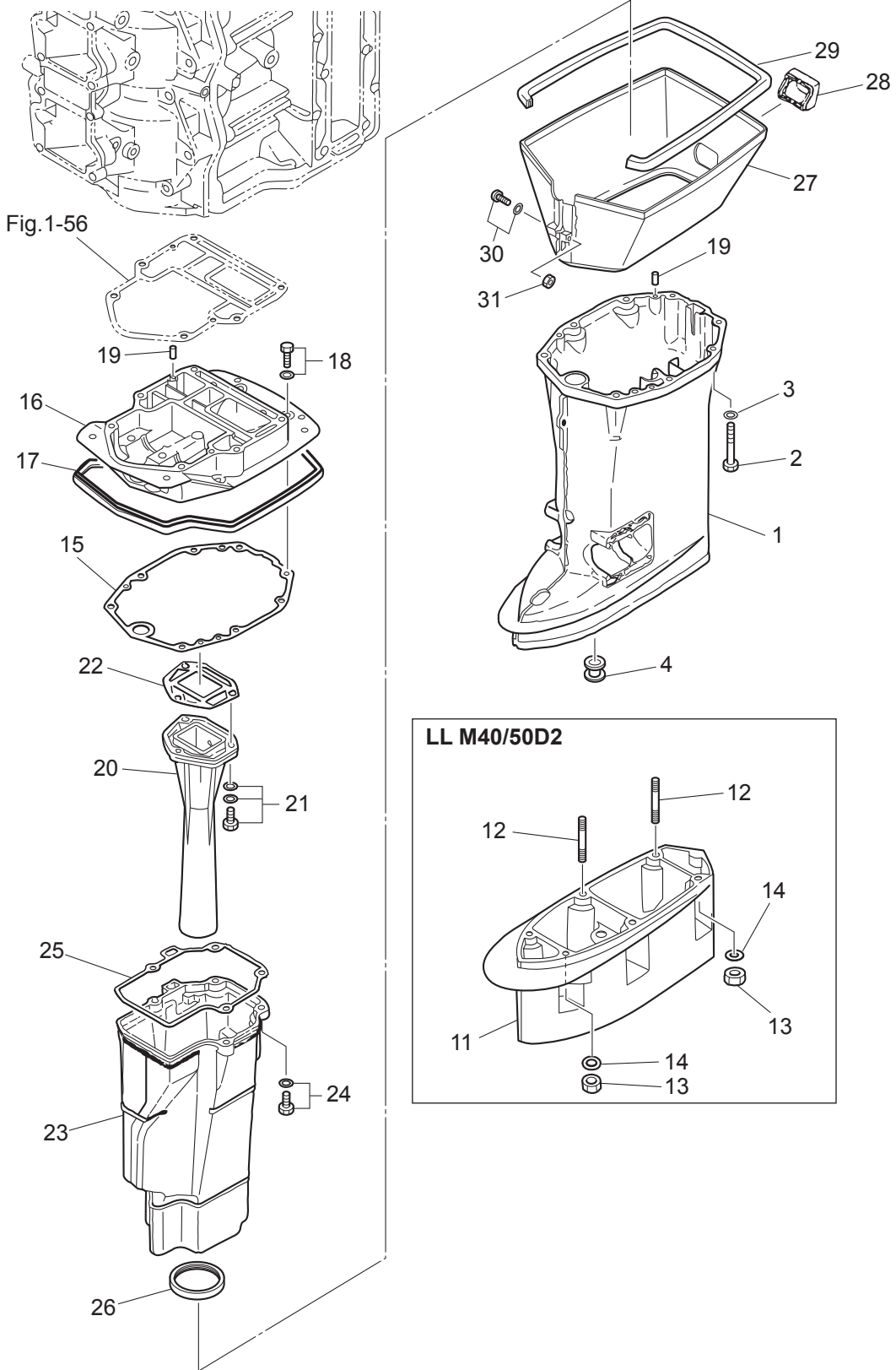


Fig. 13

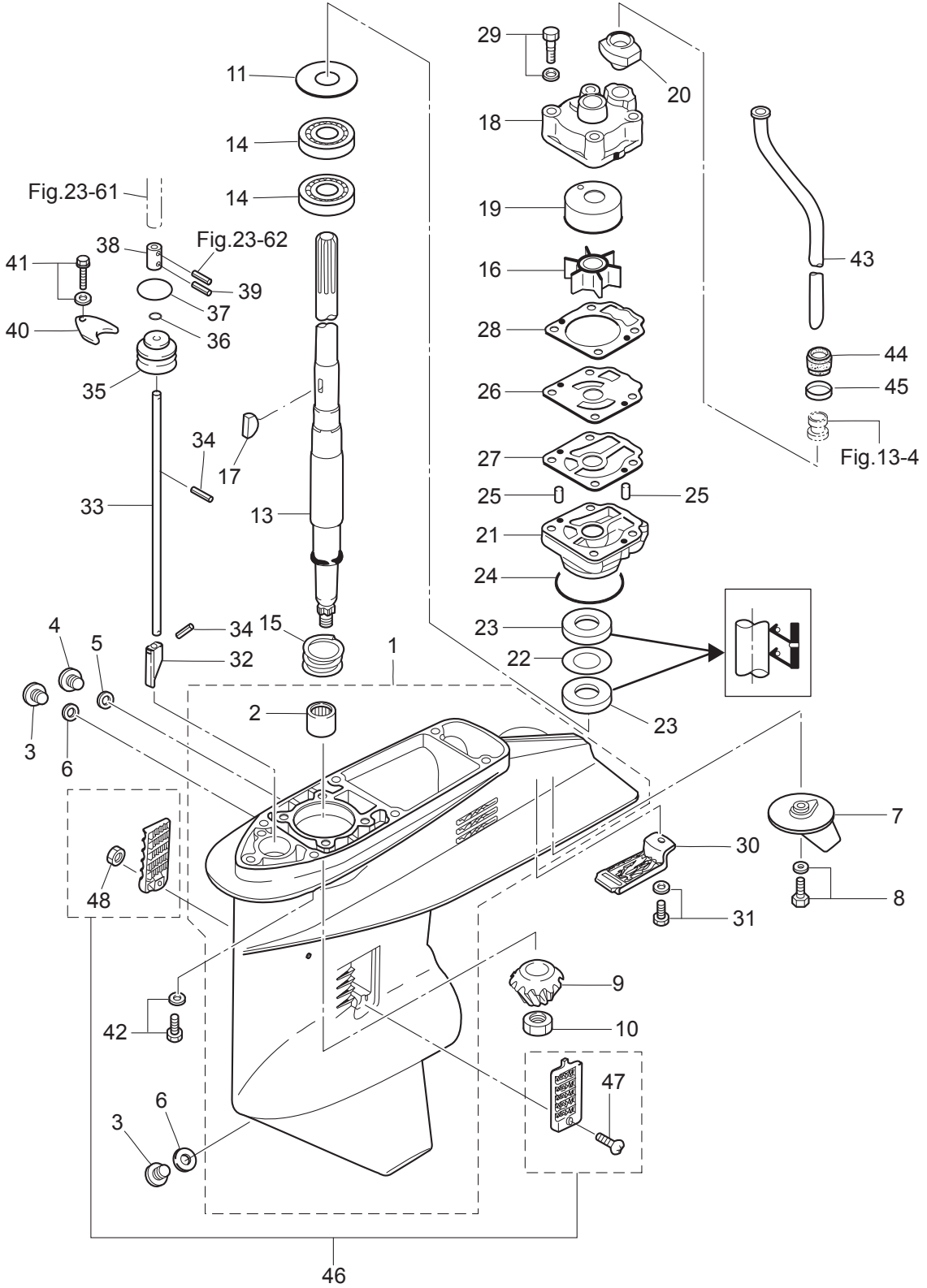
DRIVE SHAFT HOUSING
ドライブシャフトハウジング



Ref.No. 見出番号	Part No. 部品番号	Description 部 品 名	Q'ty/個数		Remarks 備 考
			M40D2	M50D2	
13-1	1	3C8Q61192-4 DRIVE SHAFT HOUSING (L) ドライブシャフトハウジング (L)	1	1	for Transom "L" & "LL" & "LL"
13-1	2	3C8Q61191-3 DRIVE SHAFT HOUSING (S) ドライブシャフトハウジング (S)	1	1	for Transom "S"
13-2		3MC-61017-0 BOLT ボルト	6	6	
13-3		9401E3-0800 WASHER ワッシャ	6	6	
13-4		346-65204-0 WATER PIPE AUXILIARY MOUNT ウォーターパイプオウキンリアリマウント	1	1	Water Pipe Locking Rubber
13-11		3C8Q61120-0 EXTENSION HOUSING (LL) エクステンションハウジング (LL)	1		for Transom "LL"
13-12		346-61111-1 STUD スタット	6		for Transom "LL"
13-13		930103-0800 NUT ナット	6		for Transom "LL"
13-14		9401E3-0800 WASHER ワッシャ	6		for Transom "LL"
13-15		3C8-61012-2 DRIVE SHAFT HOUSING GASKET ドライブシャフトハウジングガスケット	1	1	
13-16		3C8Q01301-0 ENGINE BASEMENT エンジンベース	1	1	
13-17		3C8-67116-0 ENGINE BASEMENT SEAL L=805 エンジンベースシール L=805	1	1	
13-18		910103-5625 BOLT ボルト	4	4	
13-19		345-01111-0 DOWEL PIN 6-12 ダウエルピン 6-12	4	4	
13-20		3C8-02311-1 EXHAUST PIPE エキゾーストパイプ	1	1	
13-21		3C8-02319-0 BOLT 8-30 ボルト 8-30	3	3	
13-22		3C8-02312-2 EXHAUST PIPE GASKET エキゾーストパイプガスケット	1	1	
13-23		3C8-61180-0 EXHAUST HOUSING エキゾーストハウジング	1	1	
13-24		3C8-61184-0 BOLT 8-30 ボルト 8-30	4	4	
13-25		3C8-61181-2 EXHAUST HOUSING GASKET エキゾーストハウジングガスケット	1	1	
13-26		3C8-61182-0 GROMMET グロメット エキゾーストハウジング	1	1	
13-27		3C8Q61210-1 APRON エプロン	1	1	
13-28		3C8-61212-0 GROMMET グロメット エプロン	1	1	Apron
13-29		3C8-61213-1 SEAL シール ラバー エプロン	1	1	Apron
13-30		9215E3-5540 SCREW スクリュー	1	1	Apron
13-31		930403-0500 NYLON NUT 5-P0.8 ナイロンナット 5-P0.8	1	1	Apron

Fig. 14

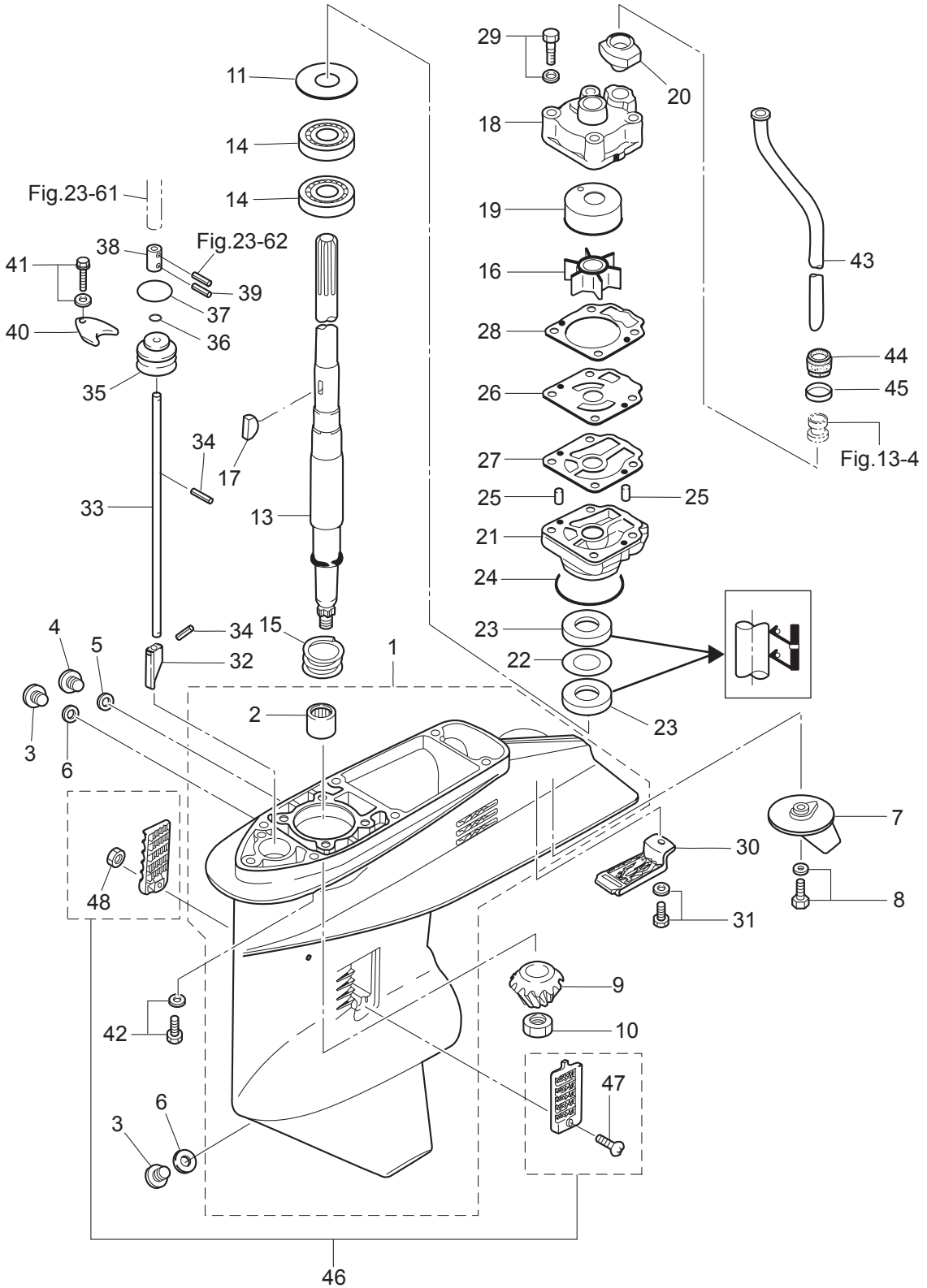
GEAR CASE (DRIVE SHAFT) M40/50D2
 ギヤケース (ドライブシャフト) M40/50D2



Ref.No. 見出番号	Part No. 部品番号	Description 部 品 名	Q'ty/個数		Remarks 備 考
			M40D2	M50D2	
14-1	1	3C8Q60000-1 ギヤケースアッソ	1	1	
14-2	1	345-60211-0 * ROLLER BEARING 22-30-30 * ローラベアリング 22-30-30	1	1	
14-3		332-60005-2 PLUG 8-8 プラグ 8-8	2	2	
14-4		3B7-60015-1 PLUG M10P1.25 プラグ ウォータ	1	1	
14-5		3B7-60016-1 GASKET 10.1-15-1 ガスケット 10.1-15-1	1	1	
14-6		332-60006-1 GASKET ガスケット 8.1-15-1	2	2	
14-7		3C8-60217-1 TRIM TAB トリムタブ	1	1	
14-8		910103-5620 BOLT ボルト	1	1	
14-9	1	3C8-64020-2 BEVEL GEAR B ベベルギヤ B	1	1	
14-10		3C8-64027-0 NUT ナット ベベルギヤ B	1	1	
14-11	1	345-64081-0 SHIM 41-51.5-0.1 シム 41-51.5-0.1	A	A	
14-11	2	345-64082-0 SHIM 41-51.5-0.15 シム 41-51.5-0.15	A	A	
14-11	3	345-64083-0 SHIM 41-51.5-0.3 シム 41-51.5-0.3	A	A	
14-11	4	345-64084-0 SHIM 41-51.5-0.5 シム 41-51.5-0.5	A	A	
14-13	1	3C8-64301-0 DRIVE SHAFT (S) ドライブシャフト (S)	1	1	for Transom "S"
14-13	2	3C8-64302-0 DRIVE SHAFT (L) ドライブシャフト (L)	1	1	for Transom "L"
14-13	4	3C8-64304-0 DRIVE SHAFT (LL) ドライブシャフト (LL)	1		for Transom "LL"
14-14		3C8-60213-0 BALL BEARING 6304 ボールベアリング 6304	2	2	
14-15		3C8-64327-0 DRIVE SHAFT SPRING ドライブシャフトスプリング	1	1	
14-16		3C8-65021-2 WATER PUMP IMPELLER ウォータポンプインペラ	1	1	
14-17		332-65022-0 KEY 20-4.6-2 キー ホンプインペラ	1	1	Pump Impeller
14-18		3T5-65016-0 PUMP CASE (UPPER) ホンプケース (アッパ)	1	1	
14-19		3T5-65011-0 PUMP CASE LINER ホンプケースライナ	1	1	
14-20		3C8-65014-0 WATER PIPE SEAL (LOWER) ウォータパイプシール (ロワ)	1	1	
14-21	1	3C8-65017-1 PUMP CASE (LOWER) ホンプケース (ロワ)	1	1	
14-22		3C8-64084-0 SHIM 32.9-26-0.5 シム 32.9-26-0.5	1	1	
14-23		3C8-60223-0 OIL SEAL 17-33-6 オイルシール 17-33-6	2	2	
14-24		345-65015-0 O-RING 3.2-47 リング 3.2-47	1	1	
14-25		334-65012-0 DOWEL PIN 4-10 ダウエルピン 4-10	1	1	

Fig. 14

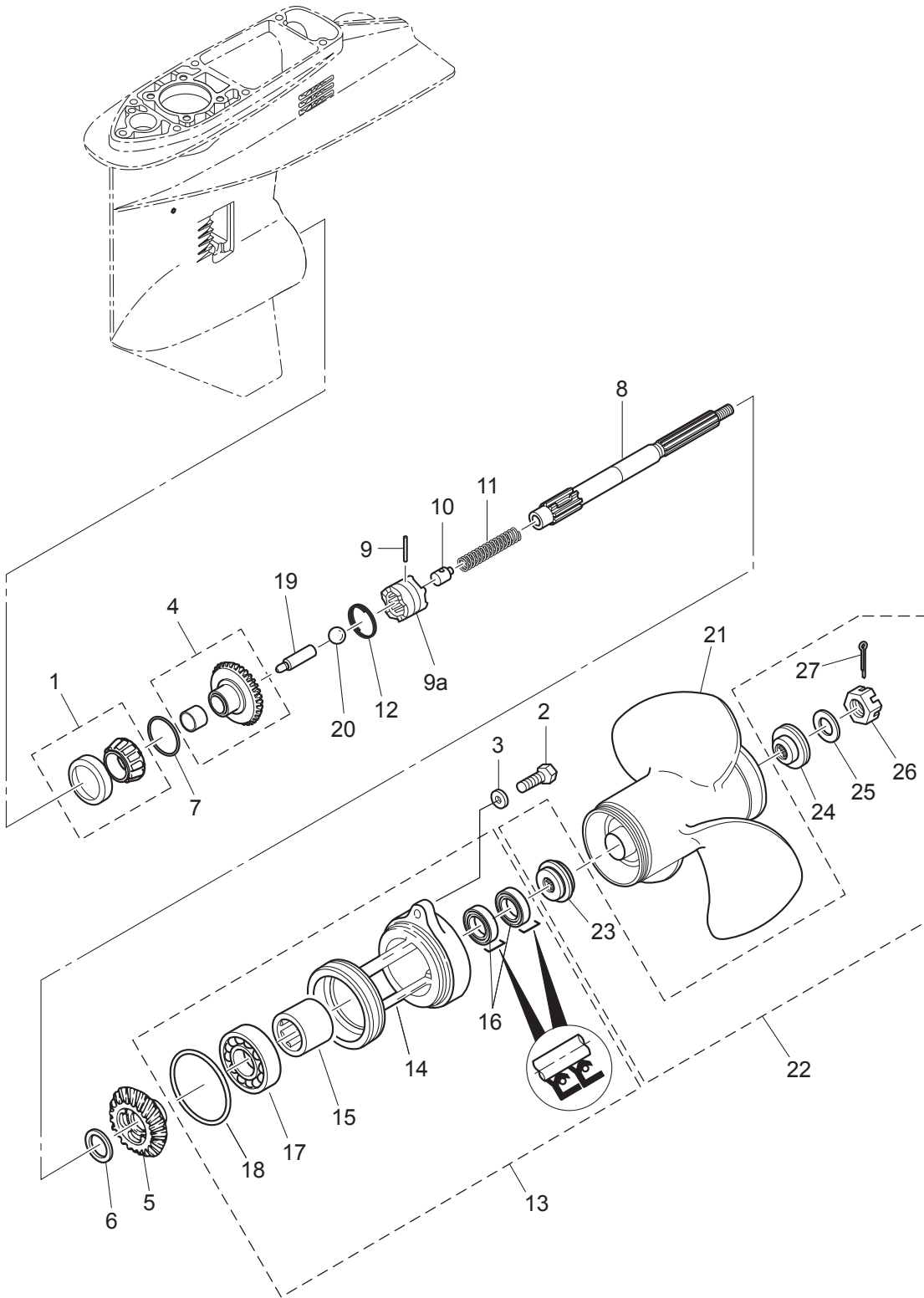
GEAR CASE (DRIVE SHAFT) M40/50D2
ギヤケース (ドライブシャフト) M40/50D2



Ref.No. 見出番号	Part No. 部品番号	Description 部 品 名	Q'ty/個数		Remarks 備 考
			M40D2	M50D2	
14-26	3C8-65025-0	WATER PUMP GUIDE PLATE ウォーターポンプガイドプレート	1	1	
14-27	3C8-65029-3	GUIDE PLATE GASKET ガイドプレートガスケット	1	1	
14-28	3T5-65018-2	PUMP CASE GASKET ポンプケースガスケット	1	1	
14-29	9101E3-5855	BOLT ボルト	4	4	
14-30	3C8-60204-0	SUB-WATER INLET STRAINER サブウォーターインレットストレーナ	1	1	
14-31	910103-5616	BOLT ボルト	1	1	
14-32	3C8-66011-0	CLUTCH CAM クラッチカム	1	1	
14-33	1 3C8-66012-0	CAM ROD (S) カムロッド (S)	1	1	for Transom "S"
14-33	2 3C8-66013-0	CAM ROD (L) カムロッド (L)	1	1	for Transom "L"
14-33	4 3C8-66015-0	CAM ROD (LL) カムロッド (LL)	1		for Transom "LL"
14-34	951407-0312	SPRING PIN 3-12 スプリングピン 3-12	2	2	
14-35	3C8-66031-1	CAM ROD BUSHING カムロッドブッシング	1	1	
14-36	332-66021-0	O-RING 2.4-5.8 リング 2.4-5.8	1	1	
14-37	3C8-66032-0	O-RING 3.5-21.7 リング 3.5-21.7	1	1	
14-38	3C8-66241-0	SHIFT ROD JOINT シフトロッドジョイント	1	1	
14-39	951403-0312	SPRING PIN 3-12 スプリングピン 3-12	1	1	
14-40	353-66024-0	STOPPER ストッパ ドライブシャフトハウジング	1	1	
14-41	1 9101E3-5612	BOLT ボルト	1	1	
14-42	9101E3-5835	BOLT ボルト	6	6	
14-43	1 3C8-65100-0	WATER PIPE (S) ウォーターパイプ (S)	1	1	for Transom "S"
14-43	2 3C8-65110-0	WATER PIPE (L) ウォーターパイプ (L)	1	1	for Transom "L"
14-43	4 3C8-65130-0	WATER PIPE (LL) ウォーターパイプ (LL)	1		for Transom "LL"
14-44	345-65206-0	WATER PIPE SEAL (UPPER) ウォーターパイプシール (アッパ)	1	1	
14-45	345-65205-0	COLLAR 18-20-4.5 カラー 18-20-4.5	1	1	
14-46	3C8-60205-1	WATER STRAINER SET ウォーターストレーナセット	1	1	Screw Nylon Nut
14-47	921503-0438	* SCREW * スクリュー	1	1	
14-48	930403-0400	* NYLON NUT 4-P0.7 * ナイロンナット 4-P0.7	1	1	

Fig. 15

GEAR CASE (PROPELLER SHAFT) M40/50D2
ギヤケース (プロペラシャフト) M40/50D2



Ref.No. 見出番号	Part No. 部品番号	Description 部 品 名	Q'ty/個数		Remarks 備 考
			M40D2	M50D2	
15-1	345-60215-0	TAPERED ROLLER BEARING 32007 テーパ-ローラベアリング 32007	1	1	
15-2	3C8-60108-2	PRE-COATED BOLT 6-25 6-25 プレコートボルト 6-25	2	2	
15-3	9401E3-0600	WASHER ワッシャ	2	2	
15-4	1 3C8-64010-1	BEVEL GEAR ASSY (A) ベベルギヤアッシー (A)	1	1	
15-5	1 3C8-64030-0	BEVEL GEAR C ベベルギヤ C	1	1	
15-6	345-64032-0	WASHER 22.1-28-3 ワッシャ 22.1-28-3	1	1	
15-7	1 353-64036-0	SHIM 36-44-0.3 シム 36-44-0.3	1	1	
15-7	2 353-64037-0	SHIM 36-44-0.15 シム 36-44-0.15	1	1	
15-7	3 353-64038-0	SHIM 36-44-0.1 シム 36-44-0.1	1	1	
15-8	3C8-64211-0	PROPELLER SHAFT プロペラシャフト	1	1	
15-9	3C8-64217-0	PIN ピン クラッチ	1	1	
15-9a	3C8-64215-2	CLUTCH クラッチ	1	1	
15-10	3C8-64222-0	SPRING RETAINER スプリングリテーナ クラッチ	1	1	
15-11	3C8-64221-0	SPRING スプリング クラッチ	1	1	
15-12	3C8-64219-1	SNAP スナップ クラッチピン	1	1	
15-13	3C8Q60100-1	PROPELLER SHAFT HOUSING ASSY プロペラシャフトハウジングアッシー	1	1	
15-14	3C8Q60101-1	* PROPELLER SHAFT HOUSING * プロペラシャフトハウジング	1	1	
15-15	345-60211-0	* ROLLER BEARING 22-30-30 * ローラベアリング 22-30-30	1	1	
15-16	3F3-60223-0	* OIL SEAL 22-37-8 * オイルシール 22-37-8	2	2	
15-17	9601-0-6007	* BALL BEARING 6007 * ボールベアリング 6007	1	1	
15-18	345-60103-0	* O-RING 3.5-69.4 * オリング 3.5-69.4	1	1	
15-19	3C8-64223-1	PUSH ROD プッシュロッド クラッチ	1	1	
15-20	965002-0803	BALL 3/8 ボール スチール 3/8	1	1	
15-21	1 3T5B64518-1	PROPELLER ASSY (9) プロペラアッシー (9)	1	1	OPT 3 x 311 x 299
15-21	2 3T5B64523-1	PROPELLER ASSY (11) プロペラアッシー (11)	1	1	OPT 3 x 290 x 279
15-21	3 3T5B64525-1	PROPELLER ASSY (12) プロペラアッシー (12)	1	1	OPT 3 x 283 x 305
15-21	4 3T5B64527-1	PROPELLER ASSY (13) プロペラアッシー (13)	1	1	OPT 3 x 277 x 330
15-21	5 3T5B64529-1	PROPELLER ASSY (14") プロペラアッシー (14)	1	1	OPT 3 x 279 x 356
15-21	6 3T5B64532-1	PROPELLER ASSY (15) プロペラアッシー (15)	1	1	OPT 3 x 278 x 381

Fig. 15

GEAR CASE (PROPELLER SHAFT) M40/50D2
ギヤケース (プロペラシャフト) M40/50D2

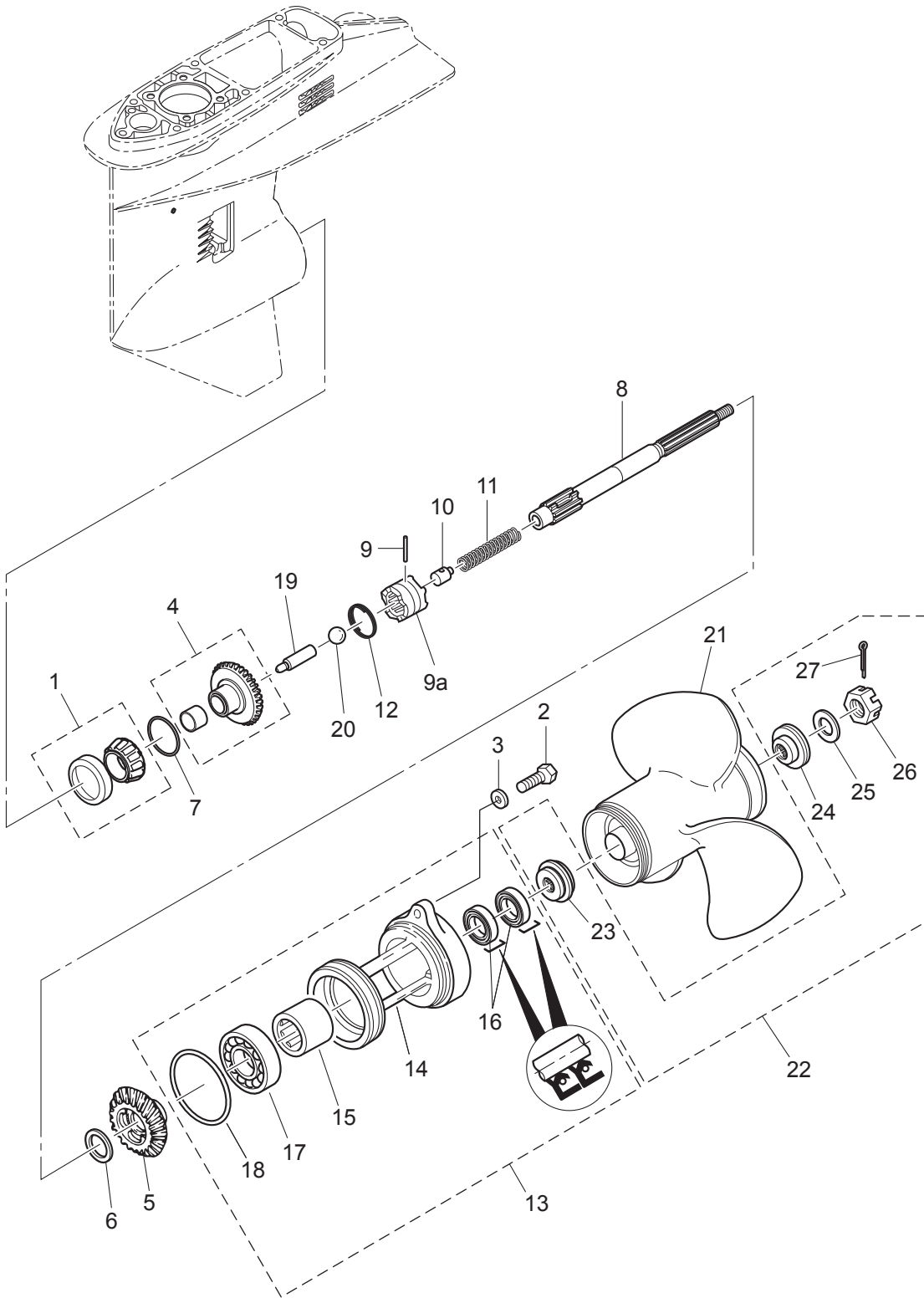
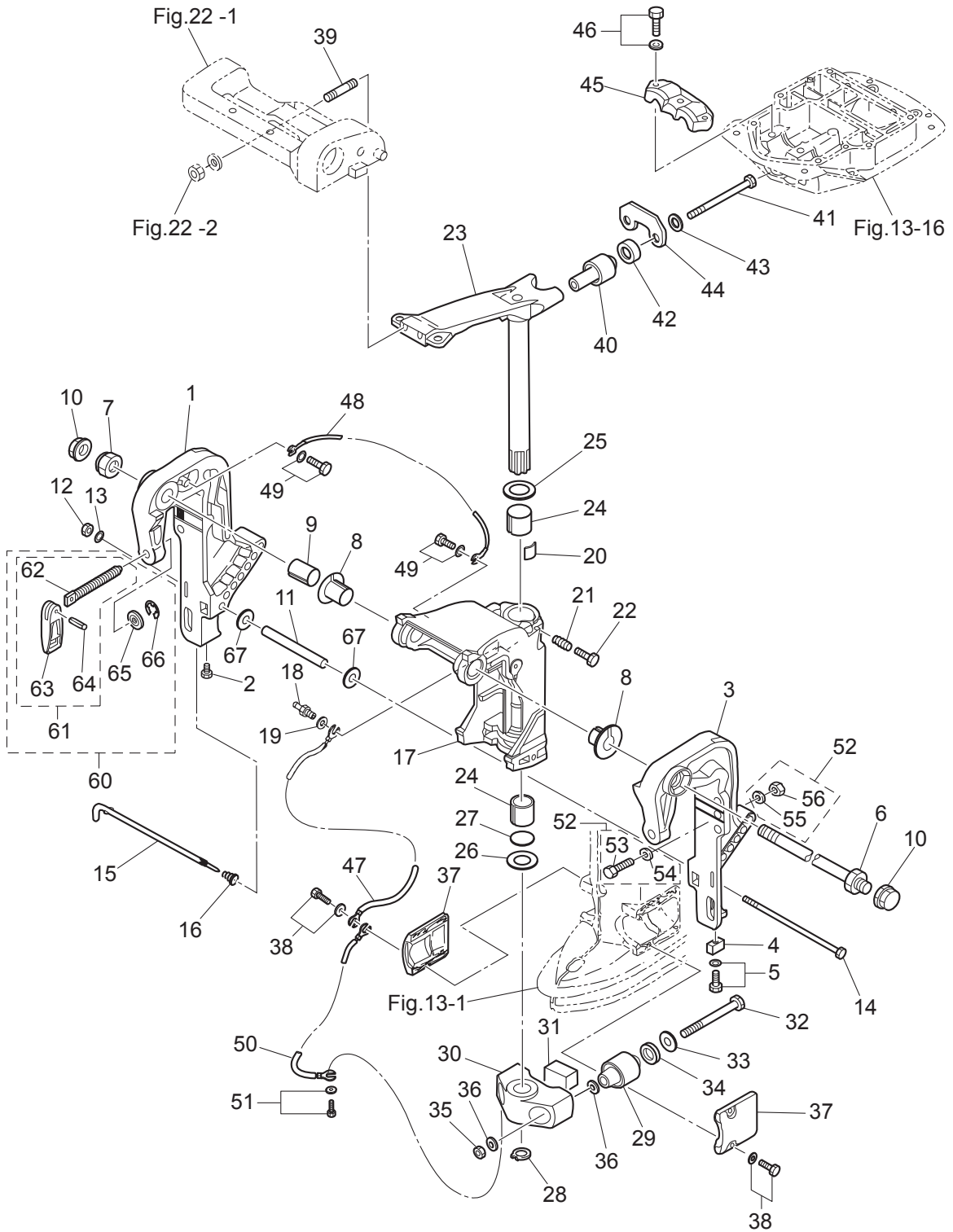


Fig. 18

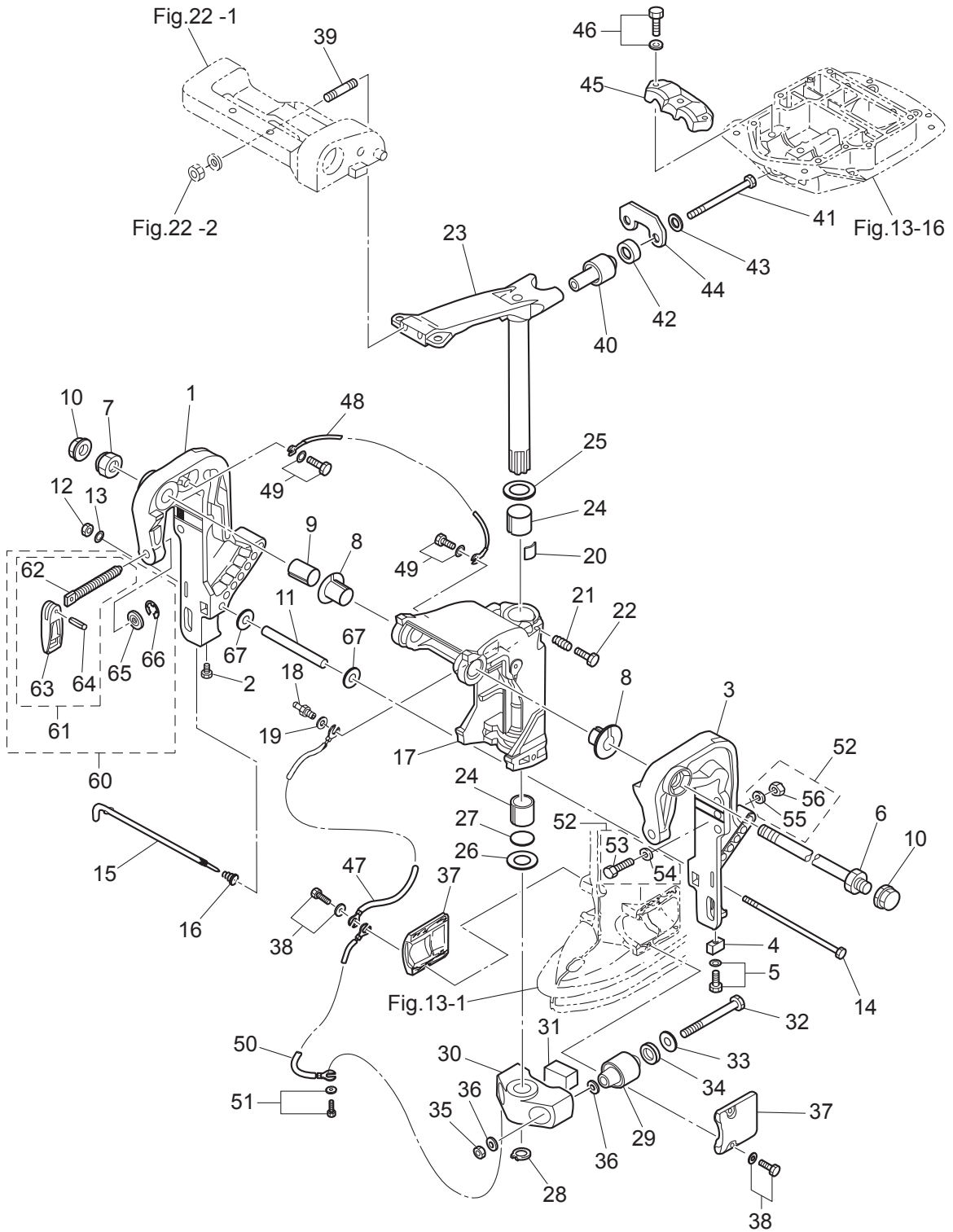
BRACKET (MANUAL TILT)
ブラケット (マニュアルチルト)



Ref.No. 見出番号	Part No. 部品番号	Description 部 品 名	Q'ty/個数		Remarks 備 考
			M40D2	M50D2	
18-1	3C8Q62112-2	CLAMP BRACKET (R) クランプブラケット (R)	1	1	Starboard Side
18-2	9101E3-0612	BOLT ボルト	1	1	
18-3	3C8Q62113-2	CLAMP BRACKET (L) クランプブラケット (L)	1	1	Port Side
18-4	3B7-60218-1	ANODE アノード	1	1	
18-5	910103-5630	BOLT ボルト	1	1	
18-6	3AC-62191-0	SWIVEL BRACKET SHAFT ASSY スィベルブラケットシャフトアッシー	1	1	Bracket Bolt
18-7	346-62124-1	NYLON NUT 7/8-14 ナイロンナット 7/8-14	1	1	
18-8	349-62126-0	BUSHING ブッシング	2	2	
18-9	3C8-62132-0	BUSHING 22-25-35.5 ブッシング 22-25-35.5	1	1	
18-10	346-62127-0	CAP NUT キャップナット ブラケットボルト	2	2	
18-11	3C8-62117-1	DISTANCE PIECE 9.4-13.8-116 ディスタンスピース	1	1	
18-12	930103-0800	NUT ナット	1	1	
18-13	9402E3-0800	WASHER ワッシャ	1	1	
18-14	3C8-62120-1	BOLT 8-170 ボルト 8-170	1	1	
18-15	3C8-62121-1	THRUST ROD スラストロッド	1	1	
18-16	345-62122-2	THRUST ROD SPRING スラストロッドスプリング	1	1	
18-17	3C8Q62310-3	SWIVEL BRACKET スィベルブラケット	1	1	
18-18	344-67177-1	GREASE FITTING グリスフィッティング	1	1	
18-19	940103-0600	WASHER ワッシャ	1	1	
18-20	345-62441-0	FRICTION PIECE フリクションピース	1	1	
18-21	346-62421-1	FRICTION SPRING フリクションスプリング	1	1	
18-22	9101E3-0830	BOLT ボルト	1	1	
18-23	3E3Q62010-1	STEERING SHAFT ASSY ステアリングシャフトアッシー	1	1	
18-24	345-62417-0	BUSHING 26-32 ブッシング 26-32	2	2	
18-25	3A0-62423-2	THRUST PLATE (UPPER) 27-50-1 スラストプレート (アッパ) 27-50-1	1	1	
18-26	346-62424-1	THRUST PLATE (LOWER) 26.5-46-1 スラストプレート (ロウ) 26.5-46-1	1	1	
18-27	3H8-62415-0	O-RING 3.5-25.7 オリング 3.5-25.7	1	1	
18-28	945103-2500	C-RING d=25 Cリング d=25	1	1	
18-29	3C8-61302-1	RUBBER MOUNT (LOWER) ラバーマウント (ロウ)	2	2	

Fig. 18

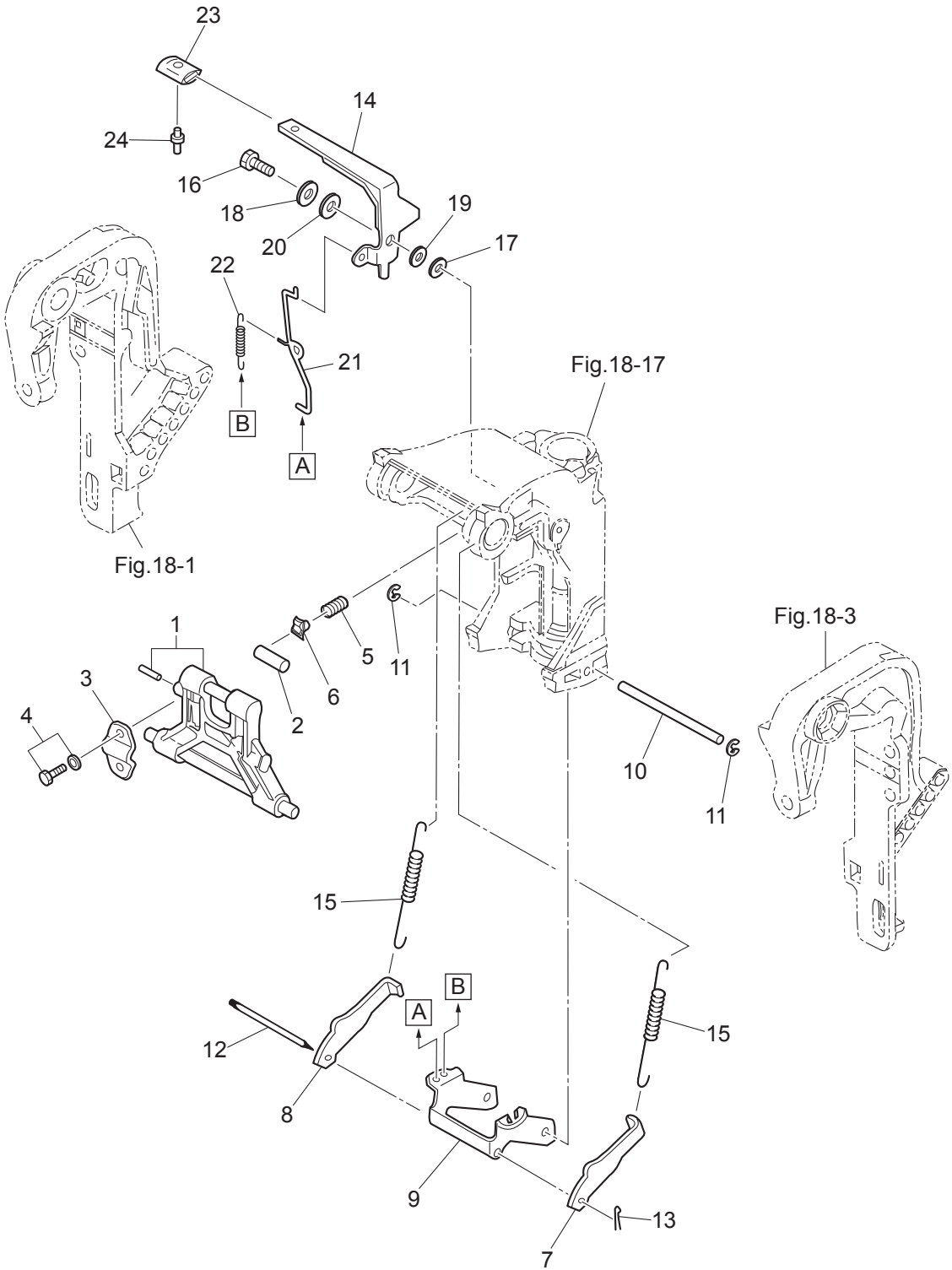
BRACKET (MANUAL TILT)
ブラケット (マニュアルチルト)



Ref.No. 見出番号	Part No. 部品番号	Description 部 品 名	Q'ty/個数		Remarks 備 考
			M4DD2	M5DD2	
18-30	3C8Q61411-3	MOUNT BRACKET マウントブラケット	1	1	
18-31	3C8-61336-0	DAMPER (LOWER) ダンパ (ロワ)	1	1	
18-32	3C8-61321-1	BOLT 12-114.5 ボルト ラバ-マウント (ロワ)	2	2	
18-33	353-61334-0	WASHER 13-34-3 ワッシャ 13-34-3	2	2	
18-34	3C7-61338-0	DAMPER 21-36-5 ダンパ 21-36-5	2	2	
18-35	930403-1200	NYLON NUT 12-P1.75 ナイロンナット 12-P1.75	2	2	
18-36	9402E3-1200	WASHER ワッシャ	4	4	
18-37	3C8Q61342-0	MOUNT HOLDING PLATE (LOWER) マウントホールディングプレート (ロワ)	2	2	
18-38	9101E3-5620	BOLT ボルト	4	4	
18-39	3C8-62097-0	STUD 10-50 P1.25 スタッド 10-50 P1.25	2	2	for F Type
18-40	3E3-61301-2	RUBBER MOUNT (UPPER) ラバ-マウント (アッパ)	2	2	
18-41	353-61307-1	BOLT 3/8-100 ボルト	2	2	
18-42	3E3-61333-0	DAMPER (UPPER) ダンパ (アッパ)	2	2	
18-43	353-61335-0	WASHER 10-29-3 ワッシャ 10-29-3	2	2	
18-44	3E3-61335-0	LOCK PLATE ロックプレート アッパ	1	1	
18-45	3C8-61341-0	MOUNT HOLDING PLATE (UPPER) マウントホールディングプレート (アッパ)	1	1	
18-46	9101E3-5835	BOLT ボルト	3	3	
18-47	3C8-62396-1	GROUND L=210 グラウンド (ア-スワイヤ) L=210	1	1	Swivel Bracket -Drive Shaft Housing
18-48	398-62396-1	GROUND L=130 グラウンド (ア-スワイヤ) L=130	1	1	Clamp Bracket -Swivel Bracket
18-49	910103-5612	BOLT ボルト	2	2	
18-50	3A3-62396-1	GROUND L=110 グラウンド (ア-スワイヤ) L=110	1	1	Mount Bracket -Drive Shaft Housing
18-51	910103-5612	BOLT ボルト	1	1	
18-52	3C8-72120-0	RIGGING BOLT SET リギングボルトセット	1	1	
18-53	3C7-62133-2	* BOLT 12-105 P1.25 * ボルト 12-105 P1.25	4	4	
18-54	353-61334-0	* WASHER 13-34-3 * ワッシャ 13-34-3	4	4	
18-55	940103-1200	* WASHER * ワッシャ	4	4	
18-56	3C7-62139-1	* NUT 12-P1.25 * ナット 12-P1.25	4	4	
18-60	3RSQ62105-0	CLAMP SCREW KIT クランプスクリューキット	2	2	
18-61	3RSQ62108-0	* CLAMP SCREW ASSY * クランプスクリューアッ	1	1	

Fig. 19

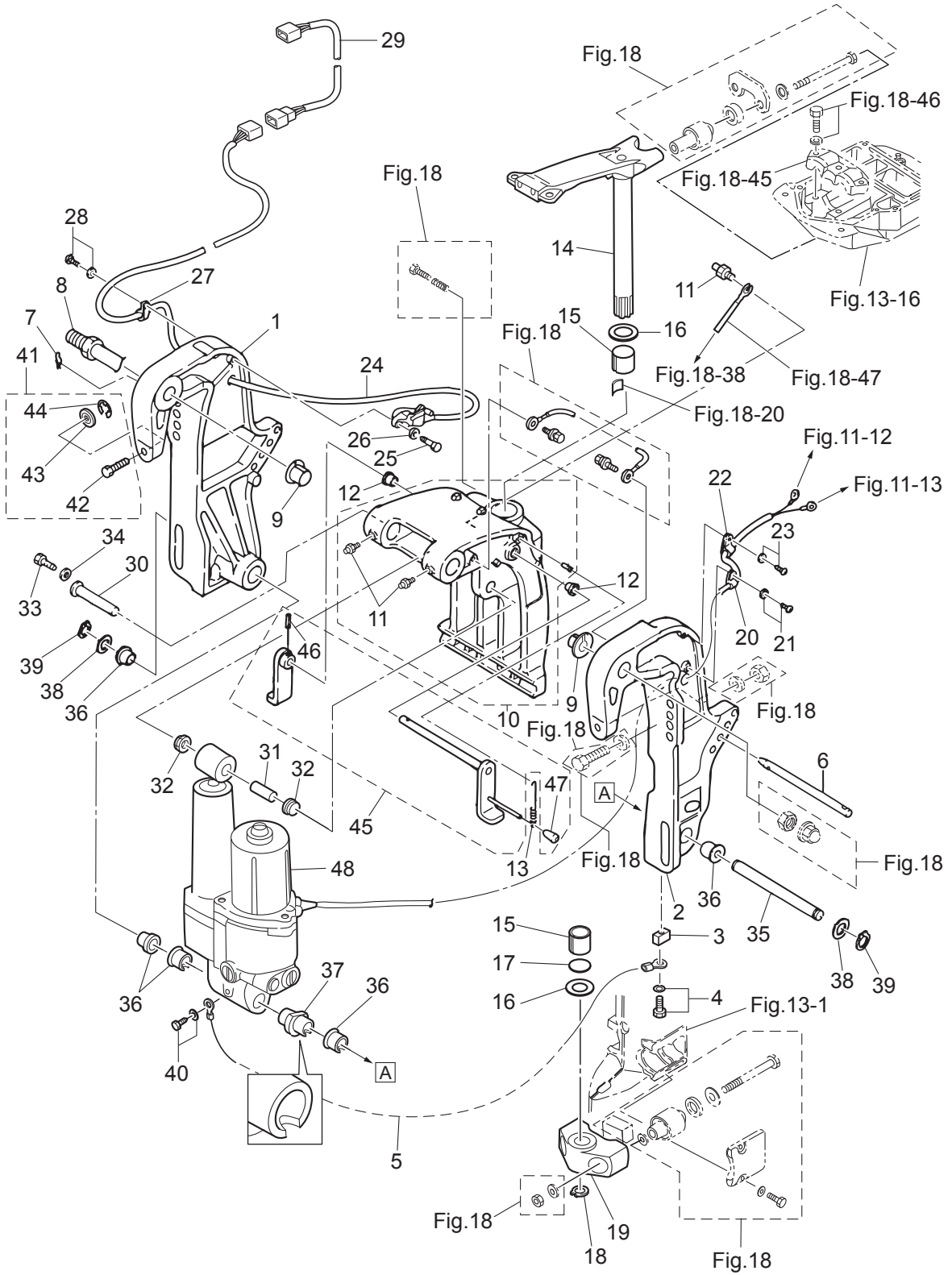
MANUAL TILT
マニュアルチルト



Ref.No. 見出番号	Part No. 部品番号	Description 部 品 名	Q'ty/個数		Remarks 備 考
			M40D2	M50D2	
19-1	3C8Q62431-0	TILT STOPPER ASSY チルトストッパアッソ	1	1	
19-2	346-62437-0	BUSHING 10.2-12-29.5 ブッシング 10.2-12-29.5	1	1	
19-3	346-62439-1	SETTING PLATE セッティングプレート	1	1	
19-4	9101E3-5820	BOLT ボルト	2	2	
19-5	3C8-62421-1	FRICTION SPRING フリクションスプリング	1	1	
19-6	346-62438-0	SETTING PIECE セッティングピース チルトストッパ	1	1	
19-7	3C8-66352-2	REVERSE LOCK (L) リバースロック (L)	1	1	
19-8	3C8-66351-2	REVERSE LOCK (R) リバースロック (R)	1	1	
19-9	3C8-66313-4	REVERSE LOCK ARM リバースロックアーム	1	1	
19-10	3C8-66319-1	REVERSE LOCK SHAFT リバースロックシャフト	1	1	
19-11	945303-0600	E-RING d=6 Eリング d=6	2	2	
19-12	3C8-66321-0	REVERSE LOCK ROD リバースロックロッド	1	1	
19-13	951503-0212	SPLIT PIN 2-12 スプリットピン 2-12	1	1	
19-14	3E3-62436-1	TILT STOPPER LEVER チルトストッパレバー	1	1	
19-15	1 3C8-66332-2	REVERSE LOCK SPRING (L) リバースロックスプリング (L)	2	2	for Transom "L"&"LL"&"UL"
19-15	2 3C8-66331-2	REVERSE LOCK SPRING (S) リバースロックスプリング (S)	2	2	for Transom "S"
19-16	3AL-05254-0	SHOULDER BOLT 6-8 ショルダボルト 6-8	1	1	
19-17	3R0-66308-0	WASHER 6-16-1.5 ワッシャ 6-16-1.5	1	1	
19-18	940103-0800	WASHER ワッシャ	1	1	
19-19	3AL-05212-0	BUSHING 8.1-20 ブッシング 8.1-20	1	1	
19-20	3AA-83719-0	WASHER 8.5-18-1.6 ワッシャ 8.5-18-1.6	1	1	
19-21	3C8-66318-1	LINK リンク B	1	1	
19-22	3C8-66336-0	SPRING スプリング B	1	1	
19-23	346-66333-0	REVERSE LOCK LEVER GRIP リバースロックレバーグリップ	1	1	
19-24	346-66334-0	STOPPER ストッパ リバースロックレバーグリップ	1	1	

Fig. 20

BRACKET (POWER TRIM & TILT)
ブラケット (パワートリム&チルト)



Ref.No. 見出番号	Part No. 部品番号	Description 部 品 名	Q'ty/個数		Remarks 備 考
			M40D2	M50D2	
20-1	3GFQ77211-0	CLAMP BRACKET (PTT-R) クランプブラケット (PTT-R)	1	1	Starboard Side
20-2	3GFQ77212-0	CLAMP BRACKET (PTT-L) クランプブラケット (PTT-L)	1	1	Port Side
20-3	3B7-60218-1	ANODE アノード	2	2	
20-4	910103-5630	BOLT ボルト	2	2	
20-5	398-62396-1	GROUND L=130 グラウンド (アースワイヤ) L=130	1	1	PTT Assy -Anode Clamp Bracket
20-6	3R0-77118-0	PTT THRUST ROD PTTスラストロッド	1	1	
20-7	951603-1000	SNAP PIN スナップピン	1	1	
20-8	3AD-62191-0	SWIVEL BRACKET SHAFT ASSY スイベルブラケットシャフトアッシー	1	1	Bracket Bolt
20-9	3C8-77213-0	BUSHING ブッシング ブラケットボルト	2	2	
20-10	3GFQ77208-1	SWIVEL BRACKET ASSY スイベルブラケットアッシー	1	1	
20-11	344-67177-1	* GREASE FITTING * グリスフィッティング	3	3	
20-12	353-63207-0	COLLAR 10.2-12-12 カラー 10.2-12-12	2	2	
20-13	3R0-62473-0	TILT STOPPER SPRING チルトストップスプリング	1	1	
20-14	3GFQ62010-1	STEERING SHAFT ASSY ステアリングシャフトアッシー	1	1	
20-15	353-62417-0	BUSHING 30-36-41 ブッシング ブラケットシャフト 30-36-41	2	2	
20-16	353-62423-1	THRUST PLATE (UPPER) 31-50-2 スラストプレート (アッパ) 31-50-2	2	2	
20-17	353-62415-0	O-RING 3.5-29.7 Oリング ブラケットシャフト 3.5-29.7	1	1	
20-18	945103-2800	C-RING d=28 Oリング d=28	1	1	
20-19	3Z5Q61411-1	MOUNT BRACKET マウントブラケット	1	1	
20-20	336-06973-0	CLAMP 6-9.5L クランプ 6-9.5L	1	1	
20-21	921503-5612	SCREW スクリュー	1	1	
20-22	345-06915-0	CLAMP 6.5-14L クランプ 6.5-14L	1	1	
20-23	921503-5612	SCREW スクリュー	1	1	
20-24	3Z4-72574-0	TRIM SENSOR L=1700 トリムセンサ L=1700	1	1	for EPTO Type
20-25	910103-0620	BOLT ボルト	2	2	for EPTO Type
20-26	3C8-66308-0	WASHER 6-16-1.5 ワッシャ 6-16-1.5	2	2	for EPTO Type
20-27	336-06973-0	CLAMP 6-9.5L クランプ 6-9.5L	1	1	for EPTO Type
20-28	921503-5612	SCREW スクリュー	1	1	for EPTO Type
20-29	3T1-72573-0	EXTENSION CORD (TRIM SENSOR) L=6000 エクステンションコード (トリムセンサ) L=6000	1	1	for EPTO Type L=6000

Fig. 20

BRACKET (POWER TRIM & TILT)
ブラケット (パワートリム&チルト)

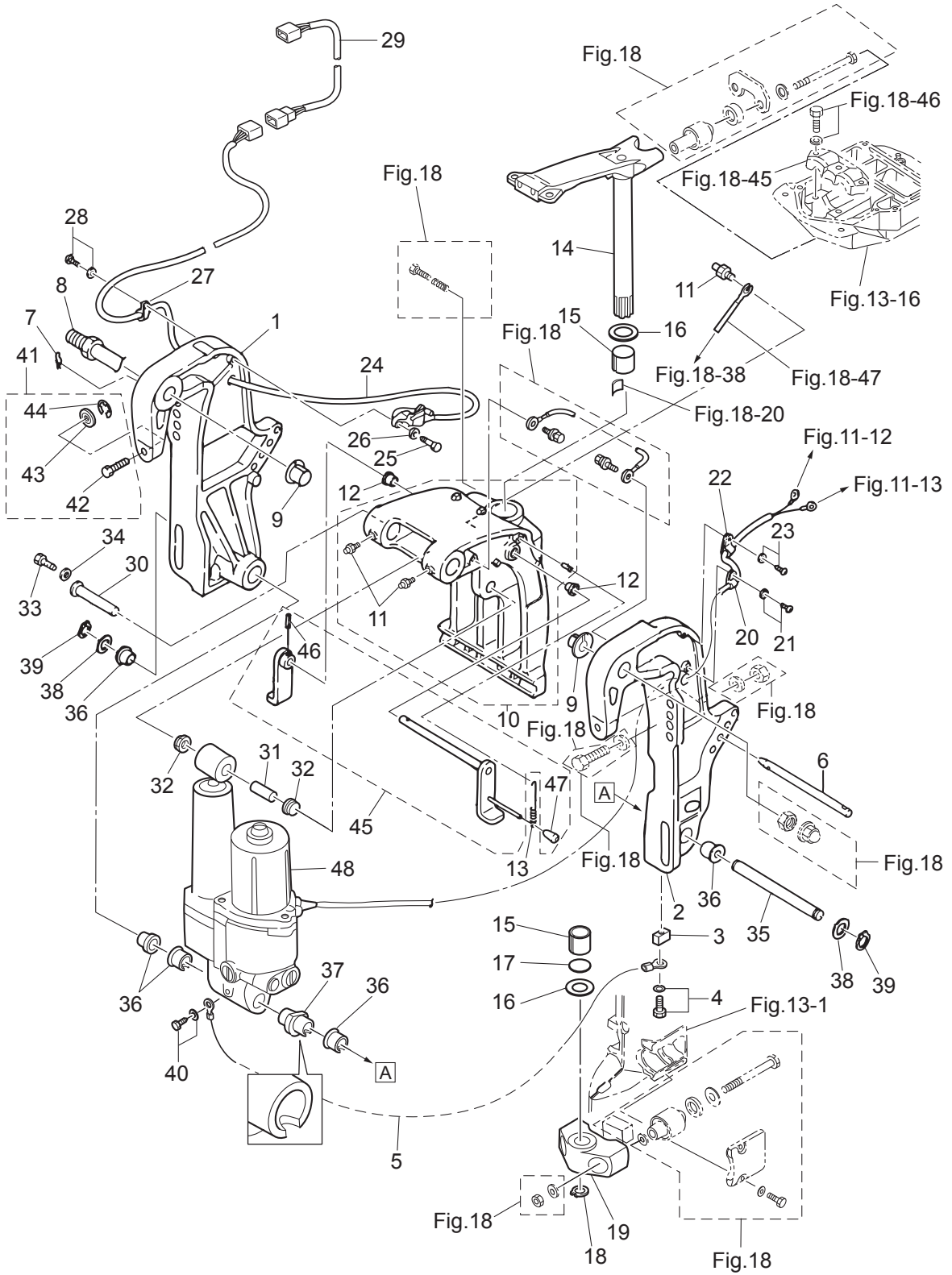
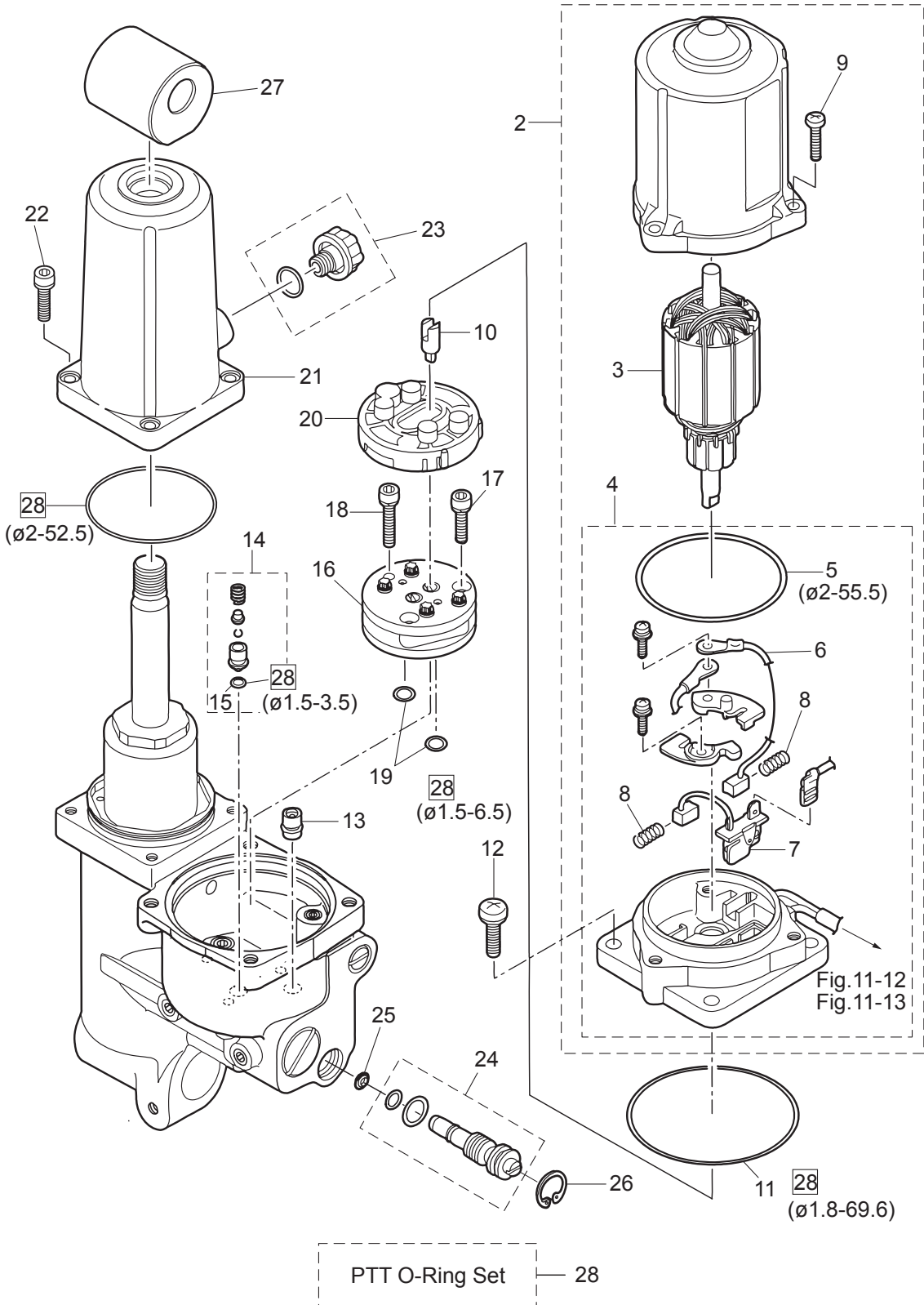


Fig. 21

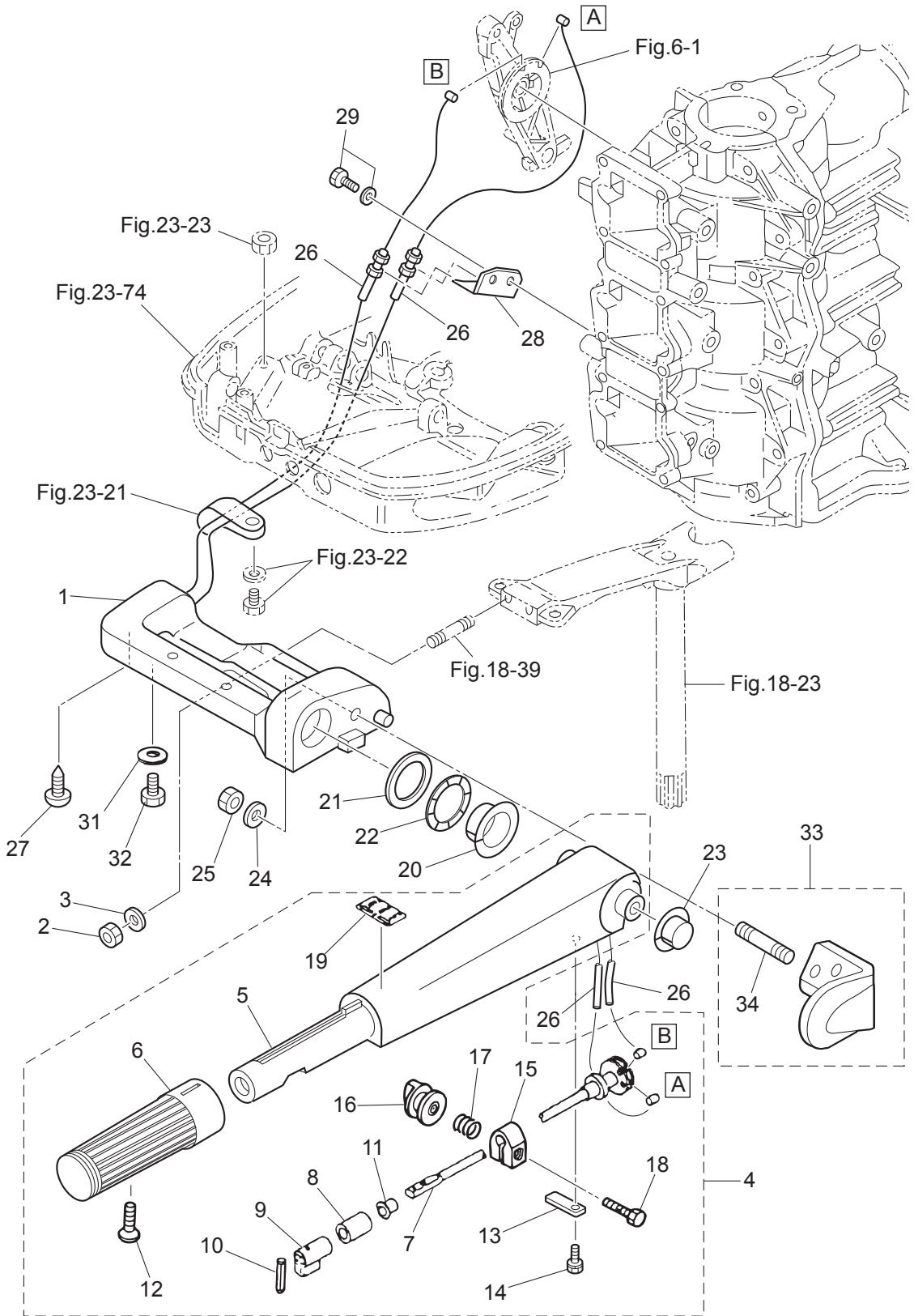
POWER TRIM & TILT
パワートリム&チルト



Ref.No. 見出番号	Part No. 部品番号	Description 部 品 名	Q' ty/個数		Remarks 備 考
			M4DD2	M5DD2	
21-2	3E5-77180-0	MOTOR ASSY モータアッソ	1	1	
21-3	3Z5-77190-0	* ARMATURE ASSY * アーマチュアアッソ	1	1	
21-4	3E5-77192-0	* MOTOR BRACKET ASSY * モータブラケツアッソ	1	1	
21-5	3Z5-77182-0	** O-RING 2-55.5 ** オリソグ 2-55.5	1	1	
21-6	3E0-77183-0	** BRUSH ** ブラソ	1	1	
21-7	3Z5-77191-0	** BREAKER ** ブレーカ	1	1	
21-8	3E0-77184-0	** BRUSH SPRING ** ブラソスプリソグ	2	2	
21-9	921503-0520	* SCREW * スクリユ	3	3	
21-10	3Z5-77166-0	COUPLING カップリソグ ホソソ	1	1	
21-11	3B7-77167-0	O-RING 1.8-69.6 オリソグ 1.8-69.6	1	1	
21-12	3Z5-77194-0	SCREW スクリユ	4	4	
21-13	3Z5-77460-0	VALVE ASSY バルブアッソ	1	1	
21-14	3Z5-77450-0	RELIEF VALVE ASSY リリーフバルブアッソ	1	1	
21-15	3R0-77451-0	* O-RING 1.5-3.5 * オリソグ 1.5-3.5	1	1	
21-16	3B7-77430-0	PUMP ホソソ	1	1	
21-17	3B7-77432-1	BOLT ボルト	2	2	
21-18	3B7-77431-1	BOLT ボルト	1	1	
21-19	3B7-77433-0	O-RING 1.5-6.5 オリソグ 1.5-6.5	2	2	
21-20	3B7-77434-1	FILTER フィルタ B	1	1	
21-21	3Z5-77165-1	RESERVE TANK リザーブタンク	1	1	
21-22	3Z5-77159-0	BOLT ボルト	4	4	
21-23	3Z5-77221-0	CAP ASSY キャップアッソ	1	1	O-Ring
21-24	3Z5-77175-0	MANUAL VALVE ASSY マニュアルバルブアッソ	1	1	O-Ring x 2
21-25	3R0-77173-0	SEAL WASHER シールワッソ	1	1	
21-26	3Z5-77171-0	C-RING Cリソグ	1	1	
21-27	3Z5-77367-0	JOINT ジョイント メタル	1	1	
21-28	3Z5-77225-0	PTT O-RING SET PTT オリソグセツ	1	1	

Fig. 22

TILLER HANDLE (F TYPE)
ティラハンドル(Fタイプ)



Ref.No. 見出番号	Part No. 部品番号	Description 部 品 名	Q'ty/個数		Remarks 備 考
			M40D2	M50D2	
22-1	3E3Q62001-0	STEERING BRACKET ステアリングブラケット	1	1	
22-2	3C8-62098-0	NYLON NUT 10-P1.25 ナイロンナット 10-P1.25	2	2	
22-3	9402E3-1000	WASHER ワッシャ	2	2	
22-4	3C8Q63003-1	TILLER HANDLE ASSY ティラハンドルアッシー	1	1	
22-5	3C8Q63011-2	* TILLER HANDLE * ティラハンドル	1	1	
22-6	398-63012-0	* GRIP * グリップ	1	1	
22-7	3C8-63041-1	* THROTTLE SHAFT * スロットルシャフト	1	1	
22-8	345-63048-0	* THROTTLE SHAFT DAMPER * スロットルシャフトダンパ A	1	1	
22-9	398-63053-0	* SPACER * スペース スロットルシャフト A	1	1	
22-10	951403-0310	* SPRING PIN 3-10 * スプリングピン 3-10	1	1	
22-11	350-63046-0	* BUSHING 8.4-10-11 * ブッシング 8.4-10-11	1	1	
22-12	921803-0525	* SCREW * スクリュー	1	1	
22-13	3C8-63063-0	* THROTTLE SHAFT SUPPORT * スロットルシャフトサポート	1	1	
22-14	9101E3-5612	* BOLT * ボルト	1	1	
22-15	3V1-63035-1	* FRICTION PIECE * フリクションピース	1	1	
22-16	3V1-63077-0	* ADJUSTING NUT * アジャストナット	1	1	
22-17	3V1-63036-0	* SPRING * スプリング	1	1	
22-18	910103-0625	* BOLT * ボルト	1	1	
22-19	369-72019-1	* THROTTLE DECAL * スロットルデカール	1	1	
22-20	3C8-63101-0	BUSHING ブッシング A ステアリングハンドル	1	1	
22-21	3B2-63108-0	WASHER 30-45-1 ワッシャ 30-45-1	1	1	
22-22	3B2-63109-0	WAVE WASHER 30-45-1.2 ウェーブワッシャ 30-45-1.2	1	1	
22-23	3C8-63102-1	BUSHING ブッシング B ステアリングハンドル	1	1	
22-24	9401E3-1000	WASHER ワッシャ	1	1	
22-25	930103-1000	NUT 10-P1.5 ナット 10-P1.5	1	1	
22-26	3C8-63600-1	THROTTLE WIRE スロットルワイヤ	2	2	
22-27	3C8-63607-0	CLIP クリップ スロットルワイヤ	1	1	
22-28	3C8-63508-1	THROTTLE WIRE BRACKET スロットルワイヤブラケット	1	1	
22-29	910103-5614	BOLT ボルト	2	2	

Fig. 22

TILLER HANDLE (F TYPE)
ティラハンドル(Fタイプ)

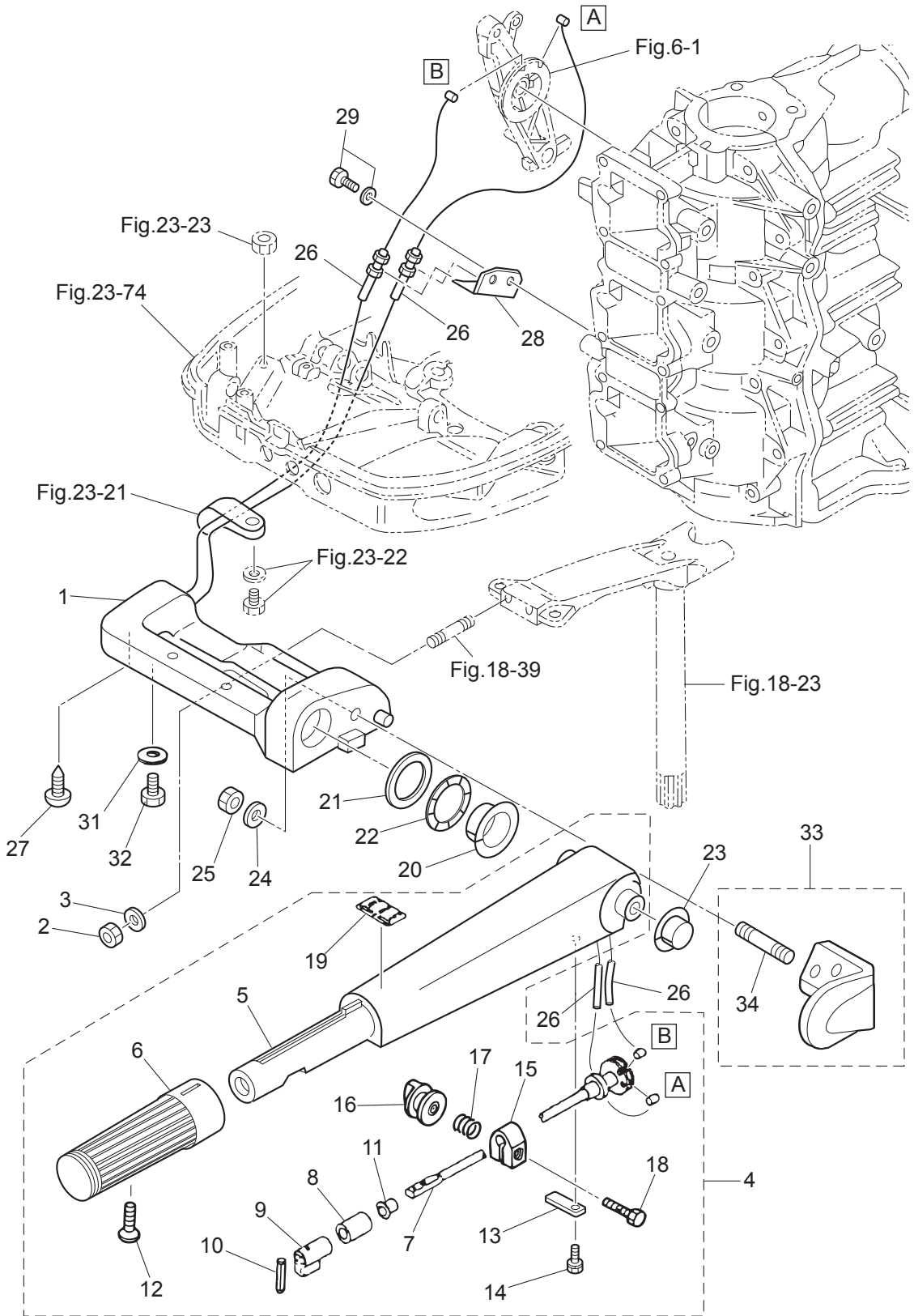
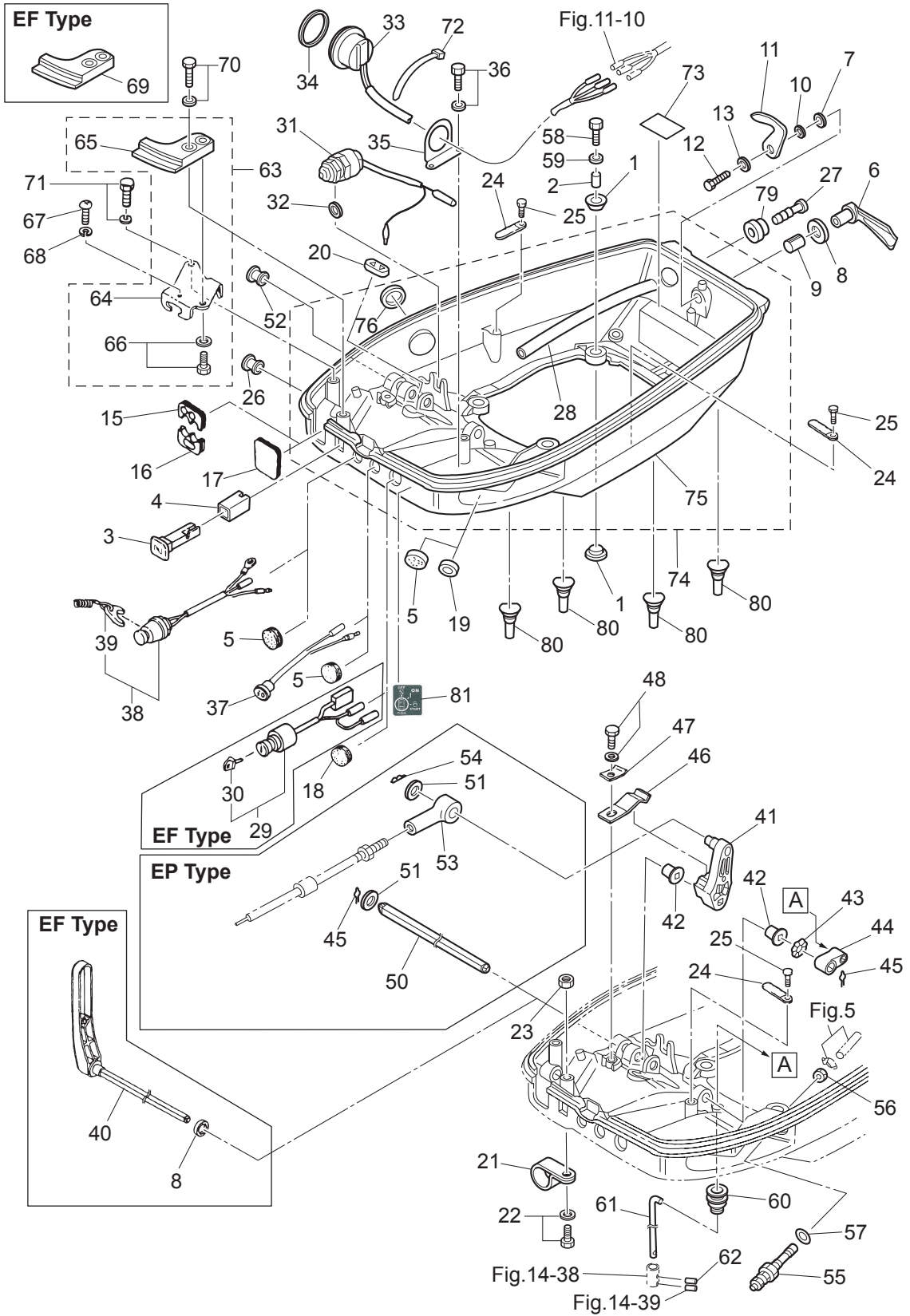


Fig. 23

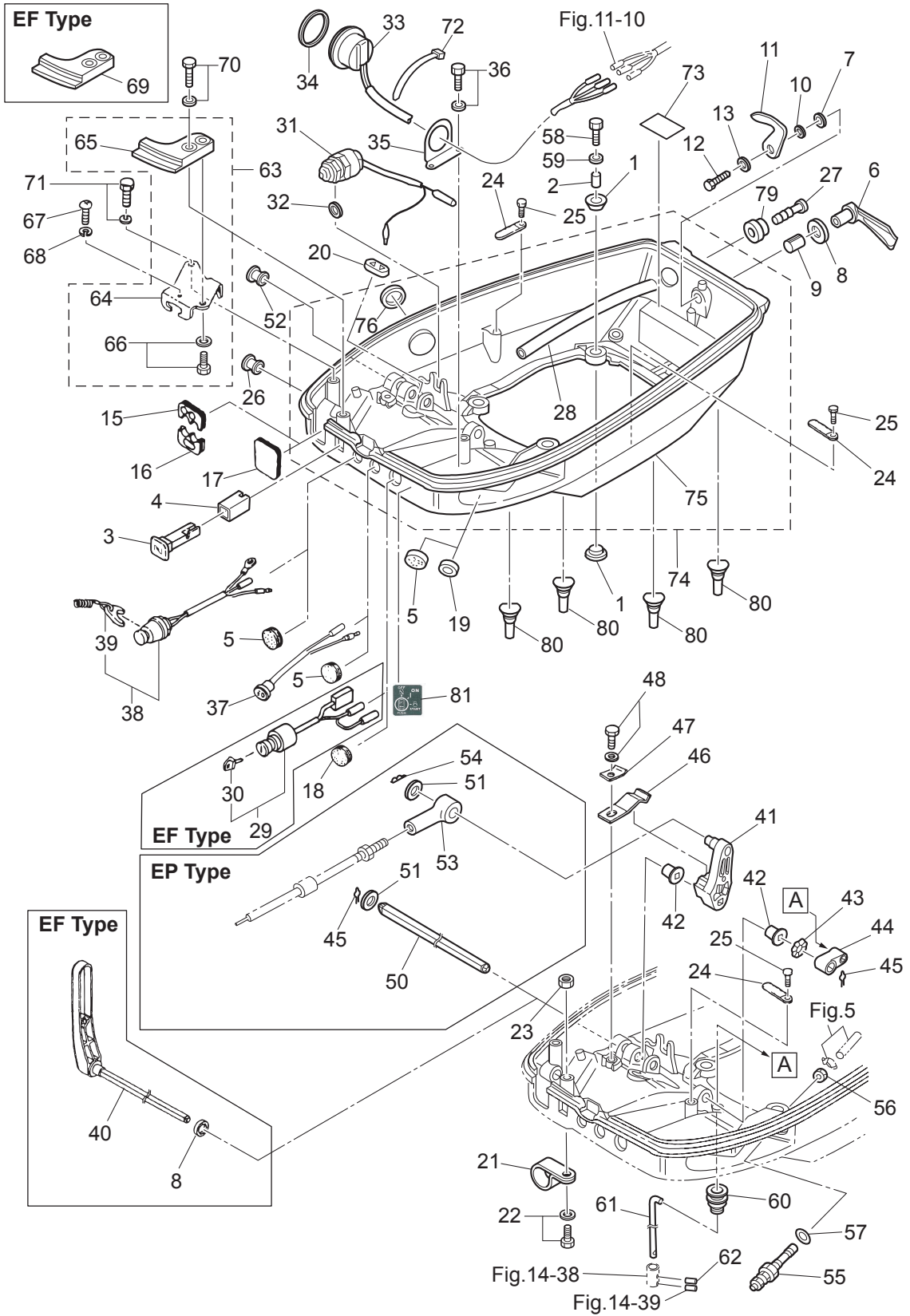
BOTTOM COWL · SHIFT
ボトムカウル・シフト



Ref.No. 見出番号	Part No. 部品番号	Description 部 品 名	Q'ty/個数		Remarks 備 考
			M4DD2	M5DD2	
23-1	346-67113-0	MOUNT 8.5-14-2.5 マウント 8.5-14-2.5	8	8	
23-2	346-67114-1	SPACER 6.2-9-15.7 スペーサ 6.2-9-15.7	4	4	
23-3	3C8-67151-2	CHOKE ROD チョークロッド	1	1	
23-4	3C8-67156-0	BUSHING ブッシング チョークノブ	1	1	
23-5	1 345-67117-0	GROMMET 17-2.7 グロメット 17-2.7	2	2	for EPTO Type Pilot Lamp, Stop Switch
23-5	2 345-67117-0	GROMMET 17-2.7 グロメット 17-2.7	3	3	for EPO Type, PTT Cord Pilot Lamp, Stop Switch
23-6	3C8Q67141-0	HOOK LEVER フックレバー	1	1	
23-7	3C8-67146-0	WASHER 14-22-1 ワッシャ 14-22-1	1	1	
23-8	1 338-67147-0	SEAL RING 13.8-22-3.7 シールリング 13.8-22-3.7	1	1	Hook Lever
23-8	2 338-67147-0	SEAL RING 13.8-22-3.7 シールリング 13.8-22-3.7	2	2	Hook Lever, Shift Lever
23-9	369-67105-0	HOOK LEVER BUSHING フックレバーブッシング	1	1	
23-10	941403-1400	WAVE WASHER d=14 ウェーブワッシャ d=14	1	1	
23-11	3MC-67142-0	COVER HOOK カバーフック	1	1	
23-12	910103-0612	BOLT ボルト	1	1	
23-13	3C8-66308-0	WASHER 6-16-1.5 ワッシャ 6-16-1.5	1	1	
23-15	3C8-83732-0	GROMMET グロメット リモコンケーブル	1	1	for EP Type
23-16	3C8-76116-1	GROMMET グロメット コード	1	1	for EP Type
23-17	3C8-67162-1	GROMMET グロメット バッテリコード	1	1	
23-18	345-76092-0	GROMMET 20-3 グロメット	1	1	
23-19	338-67163-0	GROMMET 18-2.5 グロメット 18-2.5	1	1	for PTT Model
23-20	1 3C8-63621-0	GROMMET 30-12-2.5 グロメット スロットルワイヤ	1	1	
23-20	2 3C8-63624-0	GROMMET 30-12-2.5 グロメット スロットルホール	1	1	for EP Type
23-21	345-06915-0	CLAMP 6.5-14L クランプ 6.5-14L	1	1	for MF Type
23-22	910103-5612	BOLT ボルト	1	1	for MF Type
23-23	930103-0600	NUT ナット	1	1	for MF Type
23-24	1 3PR-06972-0	CLAMP 6.5-47.5P クランプ 6.5-47.5P	1	1	for MF/EF Type
23-24	2 3PR-06972-0	CLAMP 6.5-47.5P クランプ 6.5-47.5P	3	3	for EF Type
23-24	3 3PR-06972-0	CLAMP 6.5-47.5P クランプ 6.5-47.5P	2	2	for EPTO Type
23-25	2 910103-5610	BOLT ボルト	3	3	for MF Type

Fig. 23

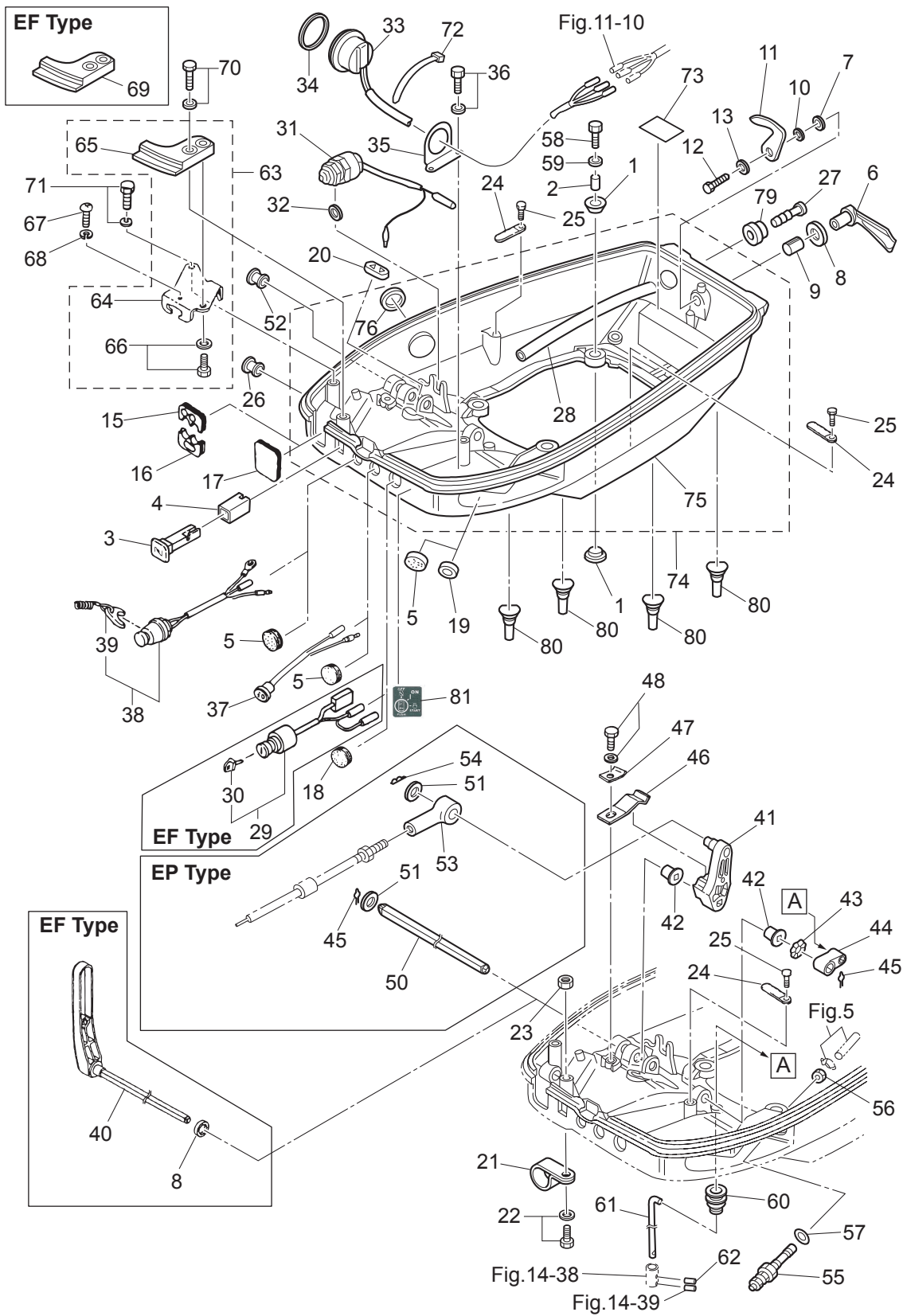
BOTTOM COWL · SHIFT
ボトムカウル・シフト



Ref.No. 見出番号	Part No. 部品番号	Description 部 品 名	Q'ty/個数		Remarks 備 考
			M40D2	M50D2	
23-25	3	910103-5610 BOLT ボルト	2	2	for EPTO Type
23-26		3B2-67187-0 GROMMET 16-17.5 グロメット	1	1	
23-27		3T1-01138-0 NIPPLE 6-8-11 ニップル ウォータ	1	1	
23-28		98AB-50-260 HOSE ホース	1	1	Exhaust Cover-Nipple 98AB-501000
23-29		3C8-76020-2 MAIN SWITCH ASSY メインスイッチアッソ	1	1	for EF Type
23-30	1	3F3-76217-0 * MAIN SWITCH KEY No.301 * メインスイッチキー No.301	A	A	
23-30	2	3F3-76218-0 * MAIN SWITCH KEY No.302 * メインスイッチキー No.302	A	A	
23-30	3	3F3-76219-0 * MAIN SWITCH KEY No.303 * メインスイッチキー No.303	A	A	for M40/50D2 EF Type
23-31		3C8-76080-2 NEUTRAL SWITCH ニュートラルスイッチ	1	1	for EF Type
23-32		3B7-63731-0 WASHER 12.5-24-1 ワッシャ 12.5-24-1	1	1	for EF Type
23-33		3E0-72615-0 PTT SWITCH ASSY PTTスイッチアッソ	1	1	for PTT Model
23-34		3F3-72616-1 GASKET ガスケット PTTスイッチ	1	1	for PTT Model
23-35		3GF-72617-0 PTT SWITCH ASSY BRACKET PTTスイッチアッソブラケツ	1	1	for PTT Model
23-36		910103-6614 BOLT ボルト	2	2	for PTT Model
23-37		3C8-71040-0 PILOT LAMP ASSY パイロットランプアッソ	1	1	for EF Type
23-38		3C8-06820-0 STOP SWITCH ASSY ストップスイッチアッソ	1	1	
23-39		353-06821-0 * STOP SWITCH LANYARD ASSY * ストップスイッチランヤードアッソ	1	1	
23-40		3E3-66110-0 SHIFT LEVER シフトレバ	1	1	
23-41		3C8-66122-1 SHIFT ARM シフトアーム	1	1	
23-42		350-67101-0 BUSHING ブッシング シフトレバシャフト	2	2	
23-43		941403-1200 WAVE WASHER d=12 ウェーブワッシャ d=12	1	1	
23-44		3C8-66225-0 SHIFT ROD LEVER シフトロッドレバ	1	1	
23-45	1	951703-0800 SNAP RETAINER d=8 スナップリテーナ d=8	1	1	
23-45	2	951703-0800 SNAP RETAINER d=8 スナップリテーナ d=8	2	2	for EP Type
23-46		3C8-66113-1 SHIFT DETENT SPRING シフトデテントスプリング	1	1	
23-47		3C8-66117-0 SHIFT DETENT SUPPORTER シフトデテントサポータ	1	1	
23-48		910103-5616 BOLT ボルト	1	1	
23-50		3C8-66135-0 SHIFT LEVER SHAFT シフトレバシャフト	1	1	for EP Type
23-51		3AA-83719-0 WASHER 8.5-18-1.6 ワッシャ 8.5-18-1.6	2	2	for EP Type

Fig. 23

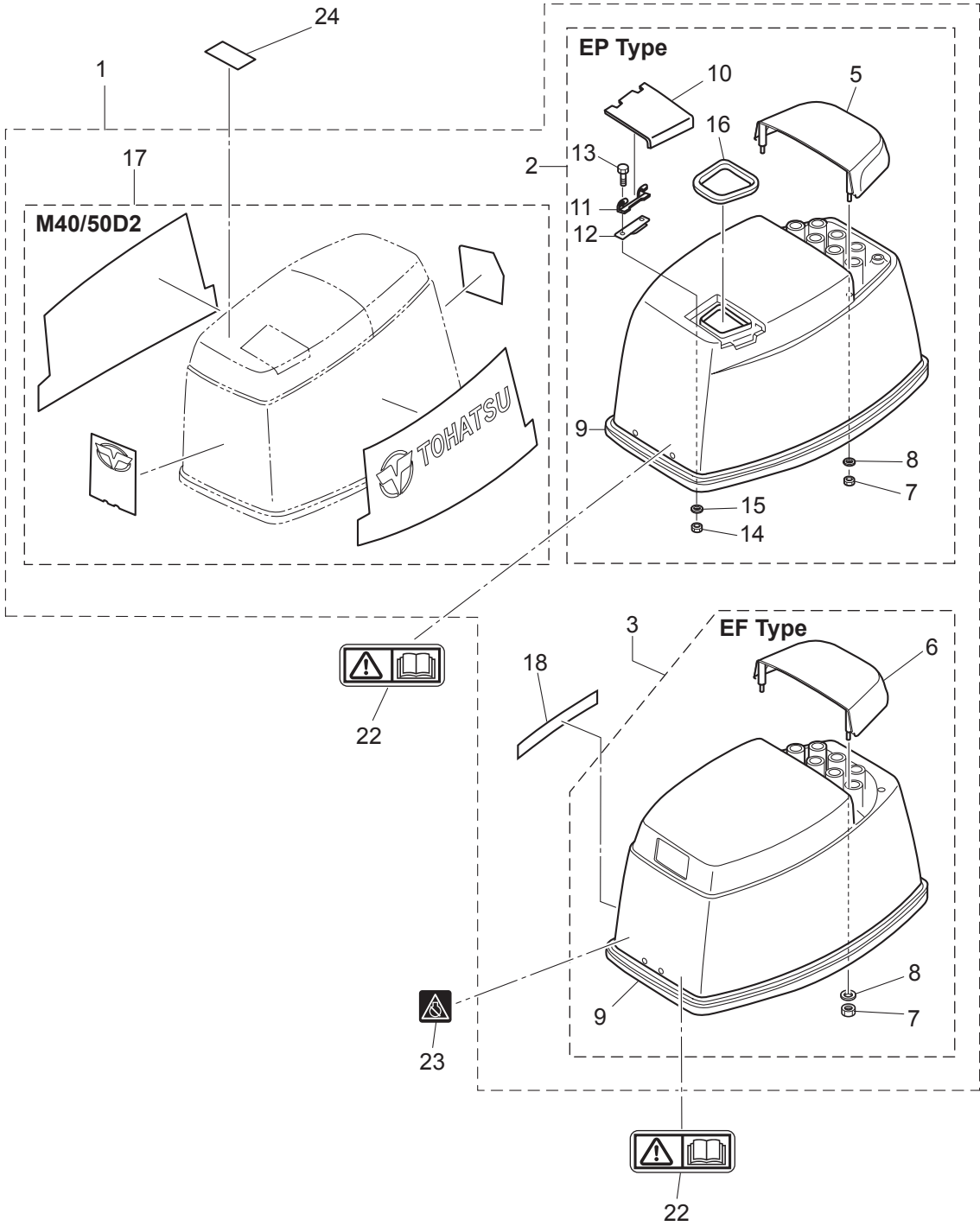
BOTTOM COWL · SHIFT
ボトムカウル・シフト



Ref.No. 見出番号	Part No. 部品番号	Description 部 品 名	Q'ty/個数		Remarks 備 考
			M4DD2	M5DD2	
23-52	3B7-01046-0	PLUG プラグ	1	1	for EP Type
23-53	3B7-83715-2	CABLE JOINT ケーブルジョイント	1	1	for EP Type
23-54	951603-0800	SNAP PIN d=8 スナップピン d=8	1	1	for EP Type
23-55	3B2-70260-1	FUEL CONNECTOR (MALE) フェルコネクタ (エンジンメール)	1	1	
23-56	332-70261-0	NUT 10-P1.25 ナット 10-P1.25	1	1	
23-57	336-70112-0	GASKET 10.2-16-0.5 ガスケット 10.2-16-0.5	1	1	
23-58	9101E3-0630	BOLT ボルト	4	4	
23-59	346-67115-0	WASHER 6.5-21-1 ワッシャ 6.5-21-1	4	4	
23-60	3M2-66226-0	GROMMET 17-3 グロメット シフトロッド 17-3	1	1	
23-61	3C8-66211-0	SHIFT ROD シフトロッド	1	1	
23-62	951403-0312	SPRING PIN 3-12 スプリングピン 3-12	1	1	
23-63	3C8Q83737-0	CABLE CLIP BRACKET ASSY ケーブルクリップブラケットアッセン	1	1	for EP Type
23-64	3Z5-83738-0	* CLUTCH CABLE CLIP BRACKET * クラッチケーブルクリップブラケット	1	1	
23-65	3C8Q76118-0	* CLAMP * クランプ	1	1	
23-66	910103-5612	* BOLT * ボルト	1	1	
23-67	3C8-83821-0	SCREW 4-20 P0.5 スクリュー 4-20 P0.5	1	1	for EP Type
23-68	941303-0400	SPRING WASHER スプリングワッシャ	1	1	for EP Type
23-69	3C8Q76118-0	CLAMP クランプ	1	1	
23-70	910103-5625	BOLT ボルト	1	1	
23-71	910103-5616	BOLT ボルト	1	1	for EP Type
23-72	369-84398-1	BAND 202 バンド	1	1	for EF Type
23-73	2 361-72026-0	SPARK PLUG DECAL (BR7HS10) スパークプラグデカル (BR7HS-10)	1		
23-73	3 3A3-72026-0	SPARK PLUG DECAL (BR8HS10) スパークプラグデカル (BR8HS-10)		1	
23-74	3C8Q67110-1	BOTTOM COWL W/GROMMET ボトムカウル W/グロメット	1	1	
23-75	3C8Q67100-2	* BOTTOM COWL * ボトムカウル	1	1	
23-76	3F3-72618-0	* GROMMET 47-2.5 * グロメット PTTスイッチ	1	1	
23-79	369-66043-1	GROMMET 10.7-3.5 グロメット	1	1	
23-80	3TW-67179-0	DRAIN PLUG ドレインプラグ	4	4	
23-81	3C8-84339-0	INSTRUCTION DECAL インストラクションデカル	1	1	

Fig. 24

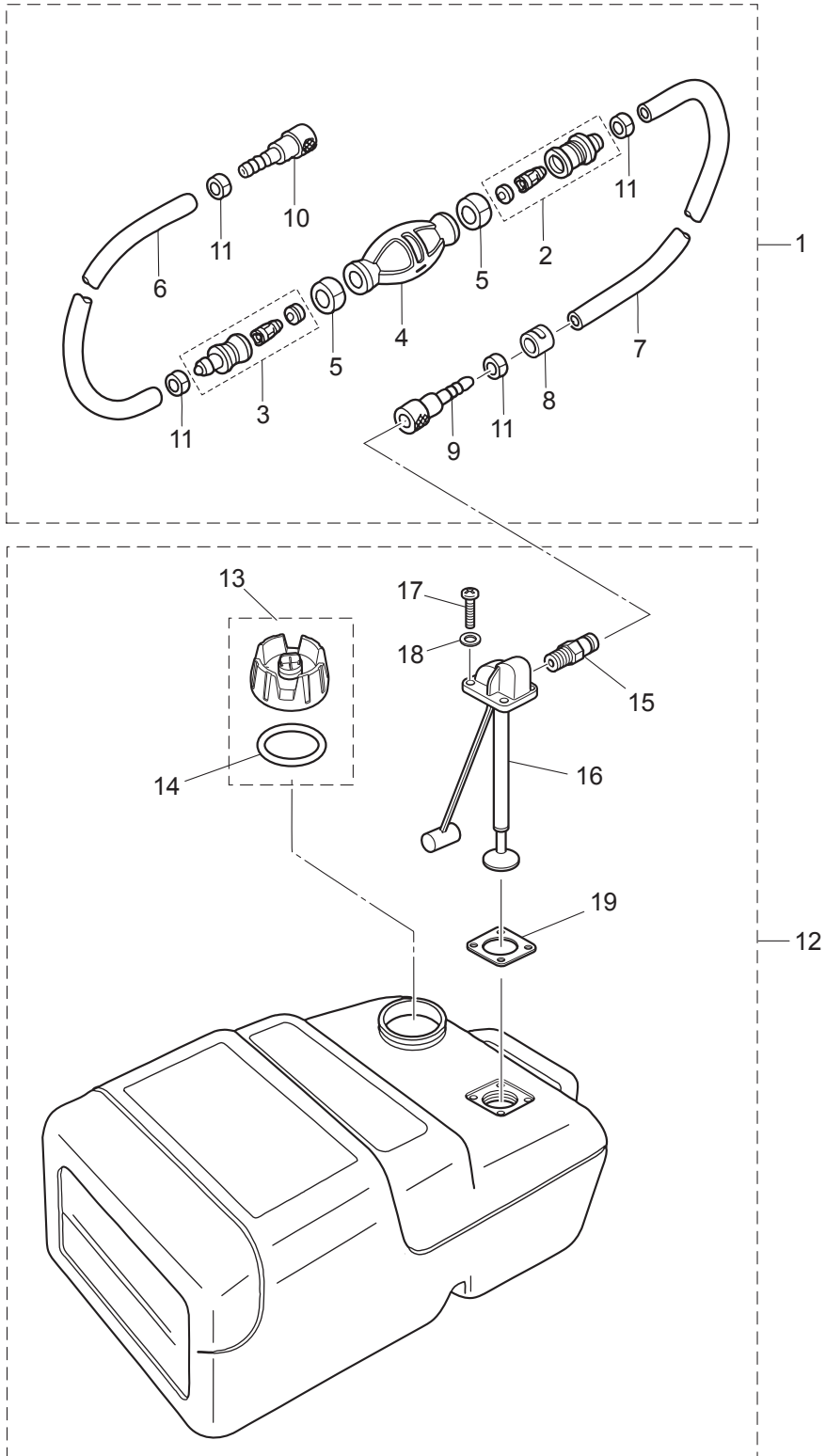
TOP COWL
トップカウル



Ref.No. 見出番号	Part No. 部品番号	Description 部 品 名	Q'ty/個数		Remarks 備 考
			M40D2	M50D2	
24-1	1	3E3Q67645-9 TOP COWL ASSY トップカウルアッソ	1	1	Aqua Marine for EP Type
24-1	2	3C8Q67645-9 TOP COWL ASSY トップカウルアッソ	1	1	Aqua Marine for MF/EF Type
24-2		3GFQ67640-0 * TOP COWL SUB-ASSY * トップカウルサブアッソ	1	1	Aqua Marine for EP Type
24-3		3TYQ67640-0 * TOP COWL SUB-ASSY * トップカウルサブアッソ	1	1	Aqua Marine for MF/EF Type
24-5		3E3Q67521-1 ** TILT HANDLE ** チルトハンドル	1	1	Aqua Marine for EP Type
24-6	1	3TWQ67521-0 ** TILT HANDLE ** チルトハンドル	1	1	Aqua Marine for MF/EF Type
24-7		930403-0600 ** NYLON NUT 6-P1.0 ** ナイロンナツト 6-P1.0	4	4	
24-8		3C8-66308-0 ** WASHER 6-16-1.5 ** ワッソヤ 6-16-1.5	4	4	
24-9	1	3C8-67501-1 ** TOP COWL SEAL ** トップカウルシール	1	1	
24-10		3E3Q67210-1 ** FILLER LID ** フィラリツト*	1	1	
24-11		3B7-67211-0 ** FILLER LID HINGE ** フィラリツト*ヒンジ	1	1	
24-12		3C8-67212-1 ** SPRING ** スプリング フィラリツト*	1	1	
24-13		910103-0614 ** BOLT ** ボルト	2	2	
24-14		930103-0600 ** NUT ** ナツト	2	2	
24-15		941303-0600 ** SPRING WASHER ** スプリングワッソヤ	2	2	
24-16		3E3-67213-0 ** SEAL L=275 ** シール ラバー フィラリツト* L=275	1	1	
24-17	1	3C8-87801-4 * DECAL SET (M40D2) (M40D2) * テカールセツト (M40D2)	1		
24-17	2	3E3-87801-4 * DECAL SET (M50D2) (M50D2) * テカールセツト (M50D2)		1	
24-18		3C8-67578-2 * SHIFT DECAL * シフトテカール	1	1	for MF/EF Type
24-22		3F0-72185-0 CAUTION DECAL コウションテカール	1	1	
24-23		3AC-72200-0 STOP SWITCH DECAL ストップスイッチテカール	1	1	
24-24		3T1-72043-0 OIL CAUTION DECAL オイルコウションテカール	1	1	Auto Mixing Model

Fig. 25

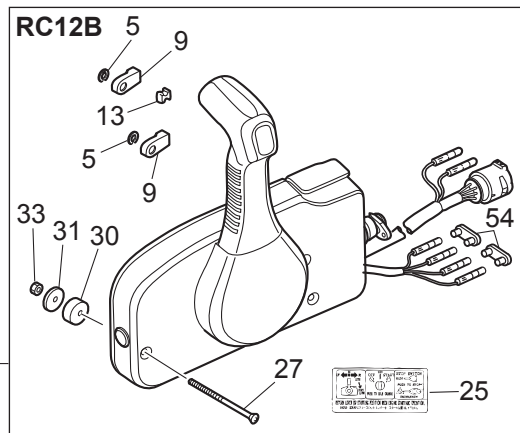
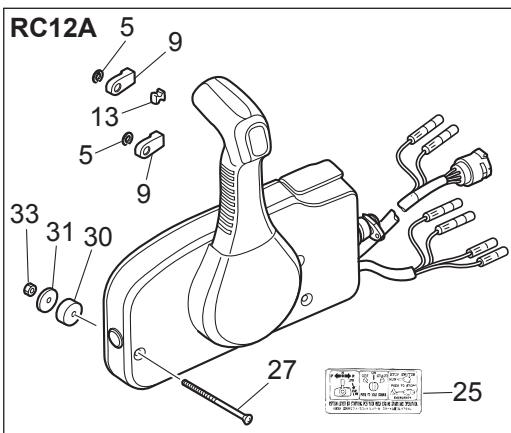
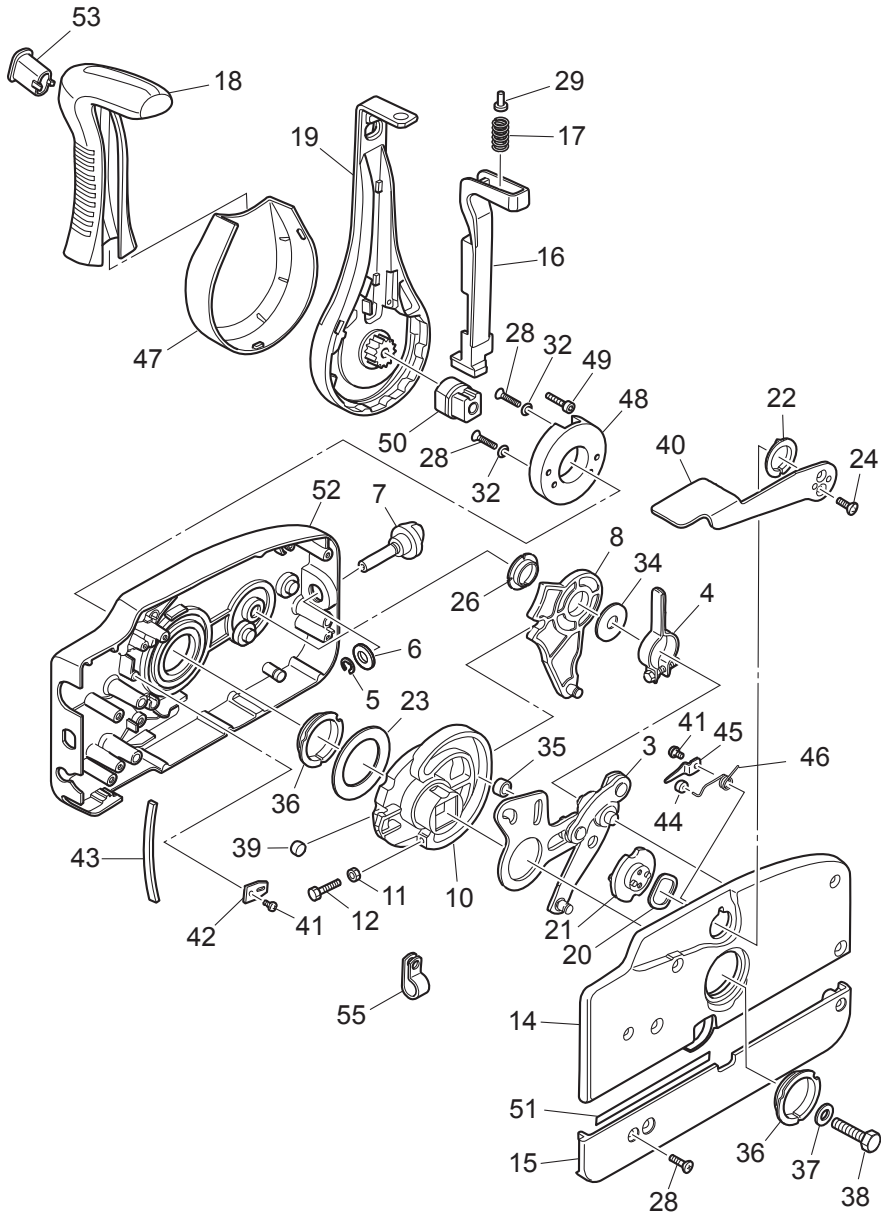
FUEL TANK
フュエルタンク



Ref.No. 見出番号	Part No. 部品番号	Description 部 品 名	Q'ty/個数		Remarks 備 考
			M4DD2	M5DD2	
25-1	3B7-70200-5	PRIMER BULB ASSY プライマルバルブアッソ	1	1	
25-2	3C7-70220-1	* JOINT ASSY (INLET) * ジョイントアッソ (インレット)	1	1	
25-3	3C7-70224-1	* JOINT ASSY (OUTLET) * ジョイントアッソ (アウトレット)	1	1	
25-4	3C7-70211-1	* PRIMER BULB * プライマルバルブ	1	1	
25-5	3C7-70217-0	* CLAMP * クランプ	2	2	
25-6	98AB-70-700	* HOSE * ホース	1	1	98AB-701000
25-7	98AB-701600	* HOSE * ホース	1	1	98AB-701000 x2
25-8	3B7-70280-1	* FUEL CONNECTOR MARK * フュエルコネクタマーク	1	1	
25-9	3GF-70281-0	* FUEL CONNECTOR * フュエルコネクタ (タンクフィメール)	1	1	
25-10	3GF-70250-1	* FUEL CONNECTOR * フュエルコネクタ	1	1	
25-11	332-70201-0	* CLAMP * クランプ	4	4	
25-12	3KZ-70177-0	FUEL TANK ASSY 25L フュエルタンクアッソ 25L (トーハツ)	1	1	
25-13	3RS-70020-0	* FUEL TANK CAP ASSY * フュエルタンクキャップアッソ	1	1	
25-14	3RS-70021-0	** TANK FILLER CAP GASKET ** タンクファイラーキャップガasket	1	1	
25-15	3E0-70270-0	* QUICK-CONNECTOR (MALE) * クイックコネクタ (タンクメール)	1	1	
25-16	3AC-70157-0	FUEL PICK-UP ASSY W/GAUGE フュエルピックアップアッソ W/ゲージ	1	1	
25-17	3AC-70140-0	* SCREW * スクリュー	4	4	
25-18	3AC-70145-0	* WASHER * ワッシャ	4	4	
25-19	3AC-70150-0	* GASKET * ガasket	1	1	

Fig. 26

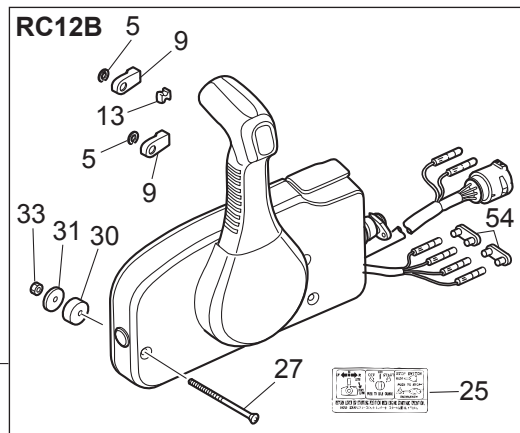
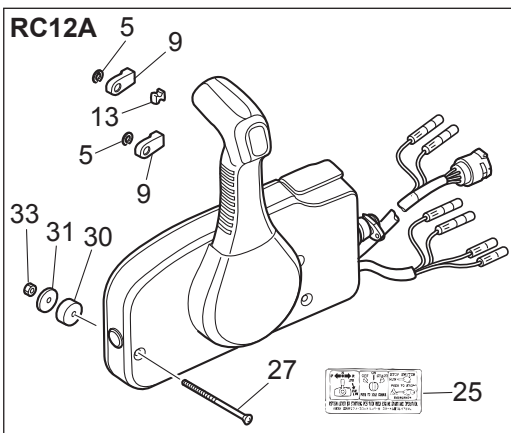
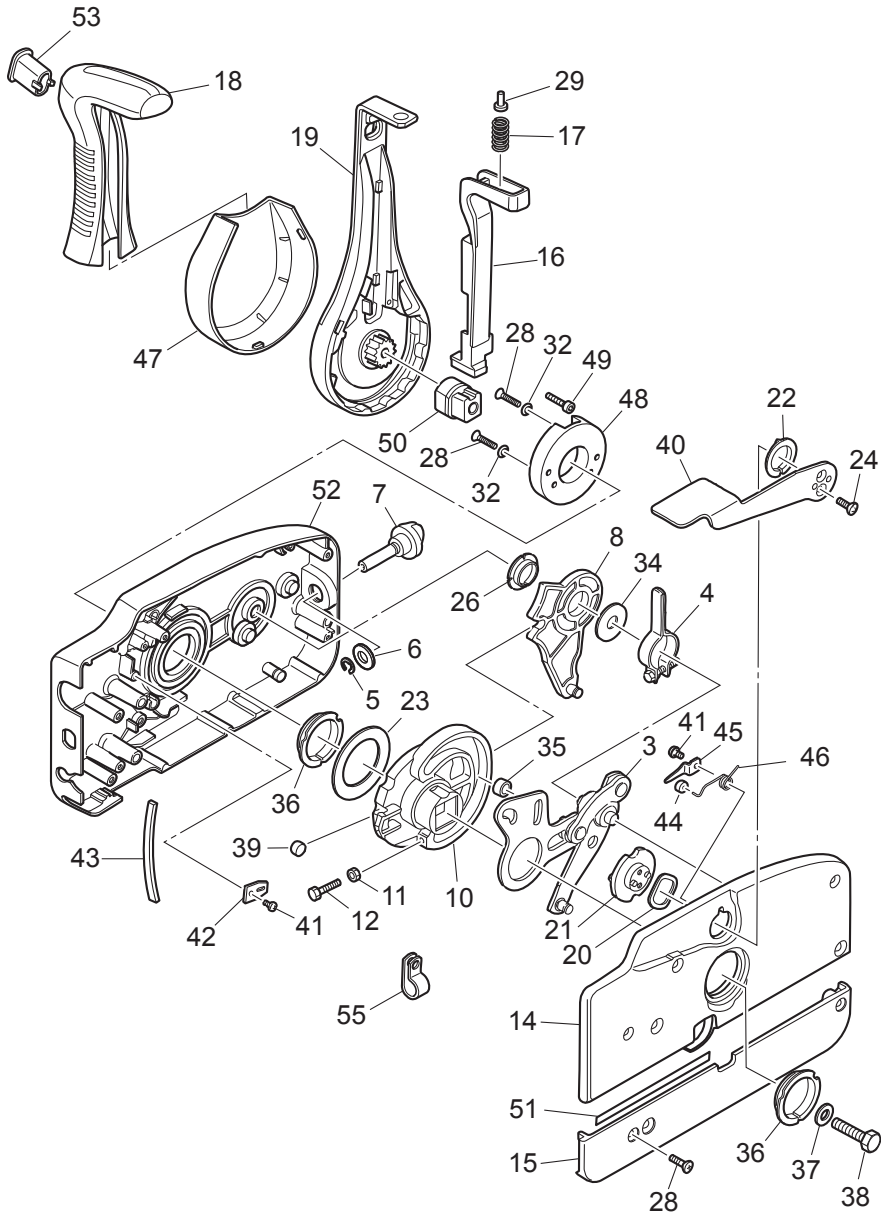
COMPONENT PARTS OF REMOTE CONTROL
リモコンボックス構成部品



Ref.No. 見出番号	Part No. 部品番号	Description 部 品 名	Q'ty/個数		Remarks 備 考
			M40D2	M50D2	
26-1	3U2B84330-0	REMOTE CONTROL HEAD ASSY(RC12A) リモートコントロールヘッドアッシー(RC12A)	1	1	for EPTO Type
26-2	3U2B84340-0	REMOTE CONTROL HEAD ASSY(RC12B) リモートコントロールヘッドアッシー(RC12B)	1	1	for EPO Type
26-3	3A3-84365-1	* THROTTLE ARM * スロットルアーム	1	1	
26-4	3A3-84428-0	* THROTTLE FRICTION ARM * スロットルフリクションアーム	1	1	
26-5	945303-0600	* E-RING d=6 * Eリング d=6	3	3	
26-6	353-84394-0	* WASHER * ワッシャ	1	1	
26-7	3U2-84427-0	* ADJUSTING SCREW * アジャストスクリュー	1	1	
26-8	3A3-84381-0	* SHIFT GEAR ASSY * シフトギヤアッシー	1	1	
26-9	3A3-83314-2	* CABLE TERMINAL * ケーブルターミナル	2	2	
26-10	3A3-84364-2	* DRIVE GEAR * ドライブギヤ	1	1	
26-11	930103-0500	* NUT * ナット	1	1	
26-12	910103-0525	* BOLT * ボルト	1	1	
26-13	3A3-84376-0	* GROMMET * グロメット	1	1	
26-14	3U2B84441-0	* REAR HOUSING * リヤハウジング	1	1	
26-15	3U2B84366-0	* REAR PANEL * リヤパネル	1	1	
26-16	3U2-84401-0	* NEUTRAL LOCK ARM * ニュートラルロックアーム	1	1	
26-17	3A3-84403-0	* NEUTRAL LOCK SPRING * ニュートラルロックスプリング	1	1	
26-18	3U2-84404-0	* GRIP * グリップ	1	1	
26-19	3U2-84343-0	* CONTROL LEVER * コントロールレバー	1	1	
26-20	3A3-84368-0	* WAVE WASHER * ウェーブワッシャ	1	1	
26-21	3A3-84391-0	* FREE THROTTLE DRUM * フリースロットルドラム	1	1	
26-22	3A3-84435-0	* BUSHING * ブッシング D	1	1	
26-23	3A3-84422-0	* THRUST PLATE * スラストプレート	1	1	
26-24	921603-0512	* SCREW * スクリュー	2	2	
26-25	3U2-84339-0	* INSTRUCTION DECAL * インストラクションデカール	1	1	
26-26	3A3-84432-0	* BUSHING * ブッシング B	1	1	
26-27	3U2-84375-0	* SCREW * スクリュー	3	3	
26-28	3VK-84375-0	* SCREW * スクリュー	7	7	
26-29	3VL-84375-0	* SCREW * スクリュー	1	1	

Fig. 26

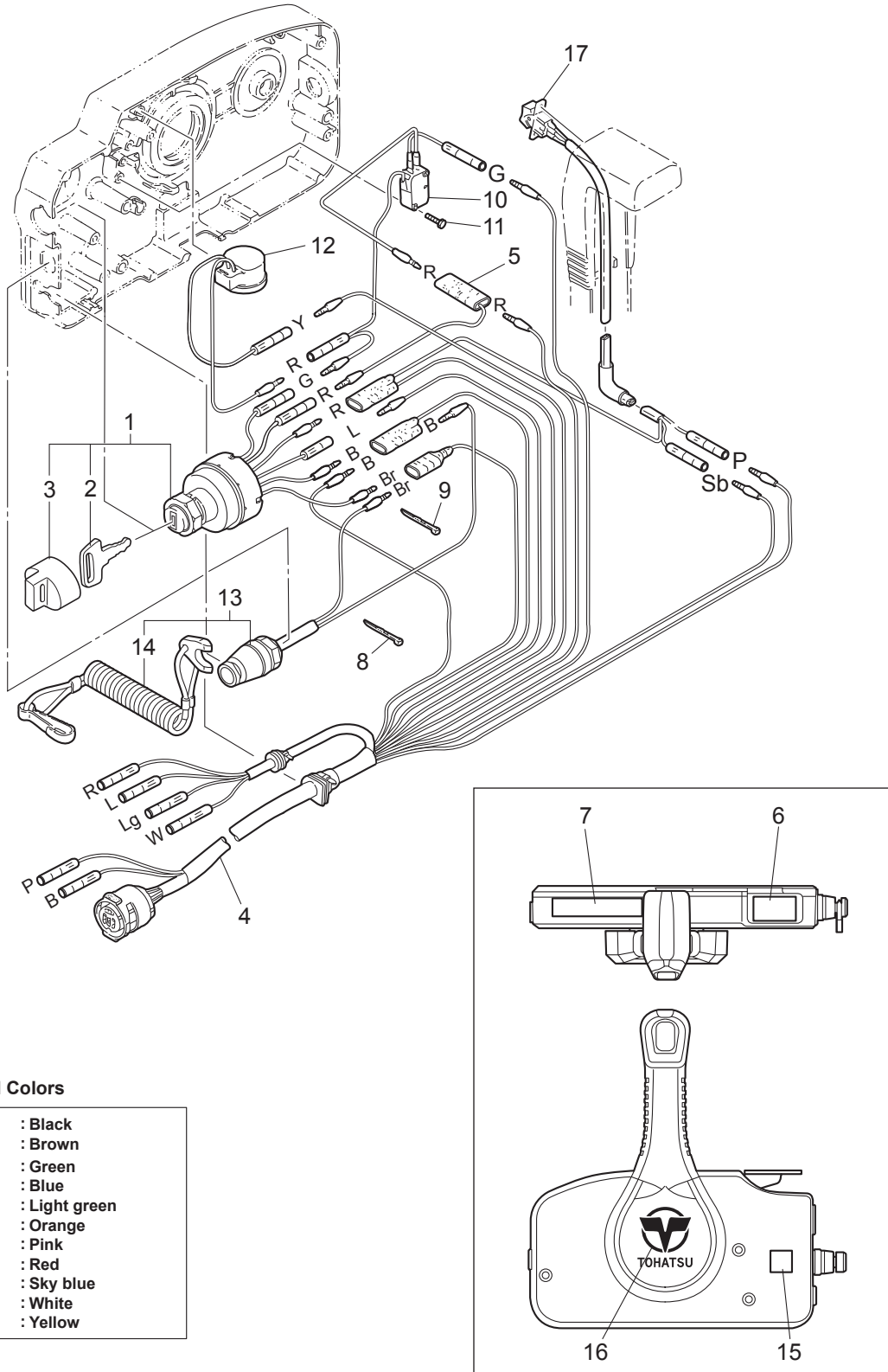
COMPONENT PARTS OF REMOTE CONTROL
リモコンボックス構成部品



Ref.No. 見出番号	Part No. 部品番号	Description 部 品 名	Q'ty/個数		Remarks 備 考
			M4DD2	M5DD2	
26-30	3A3-84374-0	* SPACER * スパース	3	3	
26-31	353-84371-0	* WASHER * ワッシャ リモコンボックス	3	3	
26-32	3U2-84371-0	* WASHER * ワッシャ	2	2	
26-33	930103-0600	* NUT * ナット	3	3	
26-34	3A3-84383-0	* WASHER * ワッシャ	1	1	
26-35	3A3-84421-0	* ROLLER * ローラ	1	1	
26-36	3U2-84431-0	* BUSHING * ブッシング	2	2	
26-37	940103-0800	* WASHER * ワッシャ	1	1	
26-38	3U2-84442-0	* BOLT * ボルト	1	1	
26-39	353-84388-0	* DETENT ROLLER * デテントローラ	1	1	
26-40	3U2B84312-0	* FREE THROTTLE LEVER * フリースロットレバー	1	1	
26-41	921503-0406	* SCREW * スクリュー	3	3	
26-42	3A3-84423-0	* DETENT RETAINER * デテントリテーナ	1	1	
26-43	3A3-84307-0	* DETENT SPRING * デテントスプリング	6	6	
26-44	3A3-84424-0	* FREE THROTTLE ROLLER * フリースロットルローラ	1	1	
26-45	3A3-84426-0	* ROLLER RETAINER * ローラリテーナ	1	1	
26-46	3A3-84425-0	* FREE THROTTLE SPRING * フリースロットルスプリング	1	1	
26-47	3VK-63107-0	* COVER * カバー	1	1	
26-48	3U2-63506-0	* HOLDER * ホルダ	1	1	
26-49	3U2-84917-0	* BOLT * ボルト	1	1	
26-50	3U2-77367-0	* JOINT * ジョイント	1	1	
26-51	3U2-72187-0	* CAUTION DECAL(SIGP) * コーシヨウテカール (SIGP)	1	1	
26-52	3U2B84440-0	* FRONT HOUSING * フロントハウジング	1	1	
26-53	3U2-84452-0	* TILT SWITCH PLUG * チルトスイッチプラグ	1	1	RC12B
26-54	353-76037-0	* CABLE TERMINAL PLUG * ケーブルターミナル プラグ	2	2	RC12B
26-55	3U2-06973-0	* CLAMP * クランプ	1	1	RC12A

Fig. 27

COMPONENT PARTS OF REMOTE CONTROL (ELECTRIC PARTS)
 リモコンボックス構成部品 (電装品関係)



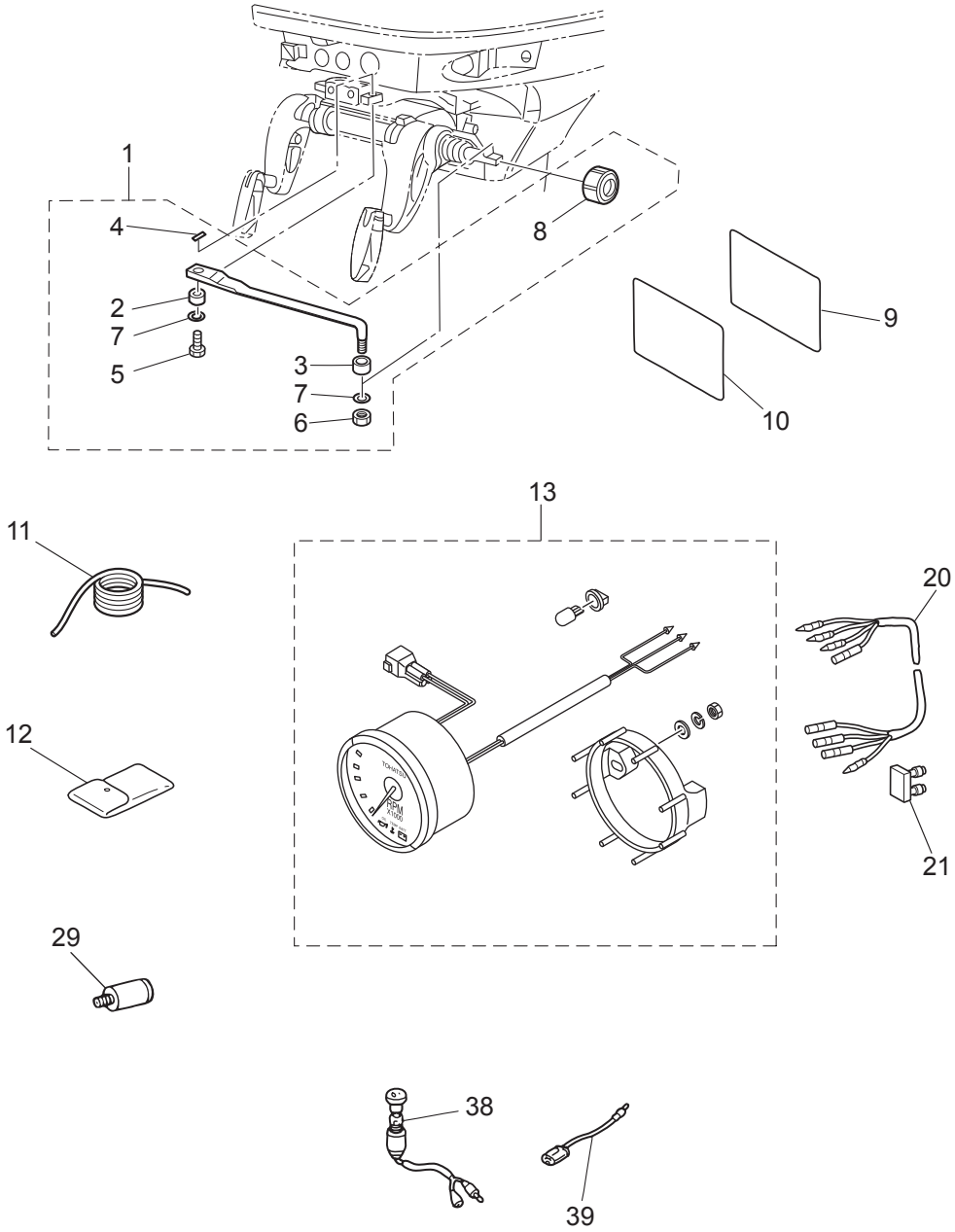
Cord Colors

B	: Black
Br	: Brown
G	: Green
L	: Blue
Lg	: Light green
O	: Orange
P	: Pink
R	: Red
Sb	: Sky blue
W	: White
Y	: Yellow

Ref.No. 見出番号	Part No. 部品番号	Description 部 品 名	Q'ty/個数		Remarks 備 考
			M40D2	M50D2	
27-1	3GF-76020-0	MAIN SWITCH ASSY メインスイッチアッソ	1	1	
27-2	1 3GF-76217-0	* MAIN SWITCH KEY * メインスイッチキー No.943	1	1	
27-2	2 3GF-76218-0	* MAIN SWITCH KEY * メインスイッチキー No.944	A	A	
27-2	3 3GF-76219-0	* MAIN SWITCH KEY * メインスイッチキー No.945	A	A	
27-3	3GF-76205-0	* MAIN SWITCH KEY COVERING CAP * メインスイッチキーカバリングキャップ	A	A	
27-4	3A3-76115-1	CORD ASSY L=6200 コードアッソ L=6200	1	1	
27-5	353-72546-0	ASSIST CORD (RED) L=200 アシストコード(レッド) L=200	1	1	
27-6	3U2-84331-0	DECAL (LEVER) デカール(レバー)	1	1	
27-7	3U2-84336-0	SHIFT POSITION DECAL シフトポジションデカール	1	1	
27-8	3U2-84398-0	BAND バンド	5	5	
27-9	3U2-84398-0	BAND バンド	4	4	
27-10	3A3-76086-1	NEUTRAL SWITCH (REMOTE CONT) ニュートラルスイッチ(リモートコントロール)	1	1	
27-11	921503-5316	SCREW スクリュ	2	2	
27-12	3C8-76171-0	OVERHEAT BUZZER オーバーヒートブザー	1	1	
27-13	3A3-06830-0	STOP SWITCH ASSY ストップスイッチアッソ	1	1	
27-14	353-06821-0	* STOP SWITCH LANYARD ASSY * ストップスイッチランヤードアッソ	1	1	
27-15	3U2-72200-0	STOP SWITCH DECAL ストップスイッチデカール	2	2	
27-16	3U2-84334-0	REMOTE CONTROL LOGO DECAL リモートコントロールロゴデカール	1	1	
27-17	3U2-72615-0	PTT SWITCH ASSY PTTスイッチアッソ	1	1	RC12A

Fig. 28

ACCESSORIES
アクセサリ



Ref.No. 見出番号	Part No. 部品番号	Description 部 品 名	Q'ty/個数		Remarks 備 考
			M40D2	M50D2	
28-1	3C8-84910-2	DRAG LINK ASSY ドラッグリンクアッシ E	1	1	for EP Type
28-2	3C8-84914-1	* COLLAR 9.6-13-6.5 * カラー 9.6-13-6.5	1	1	
28-3	3C8-84916-0	* COLLAR 9.6-19-6 * カラー 9.6-19-6	1	1	
28-4	951503-0215	* SPLIT PIN * スプリットピン	1	1	
28-5	3C8-84917-0	* BOLT 3/8-19 * ボルト 3/8-19	1	1	
28-6	353-84918-0	* NYLON NUT 3/8-24UNF * ナイロンナット 3/8-24UNF	1	1	
28-7	353-84916-0	* WASHER 9.6-18-2 * ワッシャ 9.6-18-2	2	2	
28-8	3F3-84908-0	* SEAL RING * シールリング ドラッグリンク	1	1	
28-9	3B7-72043-0	OIL CAUTION DECAL オイルコーションデカール (X)	1	1	for Auto Mixing Model
28-10	3C8-72051-0	BUZZER CAUTION DECAL ブザーコーションデカール	1	1	for EP Type
28-11	3B7-72201-0	SAFETY ROPE φ5-1600 セーフティロープ φ5-1600	1	1	
28-12	3C8-72100-1	TOOL KIT ツールキット	1	1	
28-13	3AC-72638-1	TACHOMETER KIT タコメータキット	1	1	
28-20	3A3-72537-1	METER LEAD WIRE L=2000 メータリードワイヤ L=2000	1	1	for EP Type
28-21	353-76037-0	CABLE TERMINAL PLUG ケーブルターミナルプラグ	1	1	for EP Type
28-29	3B7-60007-0	FLUSHING PLUG フラッシングプラグ	1	1	
28-38	353-72521-1	METER LAMP SWITCH メータランプスイッチ	1	1	for EP Type
28-39	1	353-72547-0 ASSIST CORD (BLU) L=200 アシストコード (ブルー) L=200	1	1	
28-39	2	353-72548-0 ASSIST CORD (BLK) L=200 アシストコード (ブラック) L=200	1	1	
28-39	3	353-72546-0 ASSIST CORD (RED) L=200 アシストコード (レッド) L=200	1	1	

Fig. 28A

OPTIONAL PARTS (1)
オプションパーツ (1)

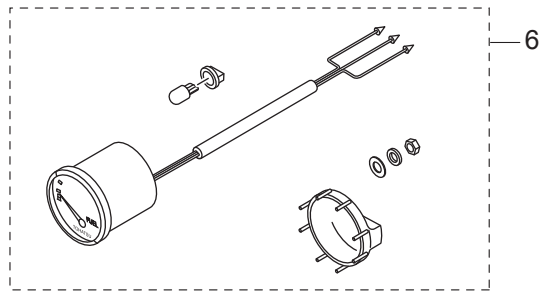
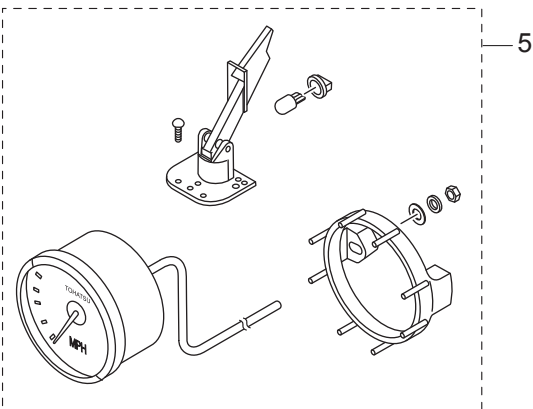
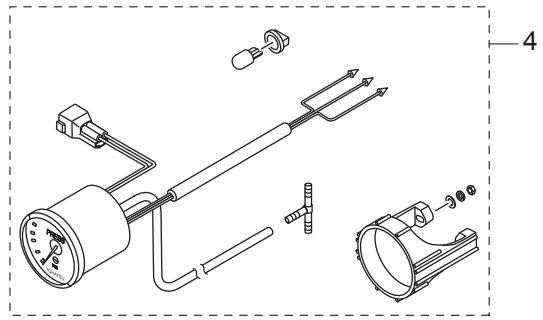
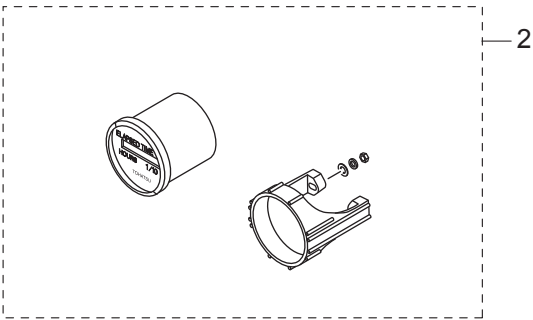
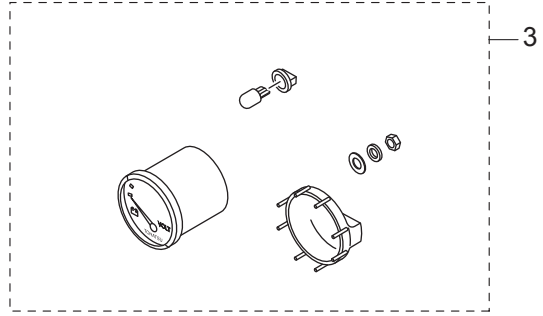
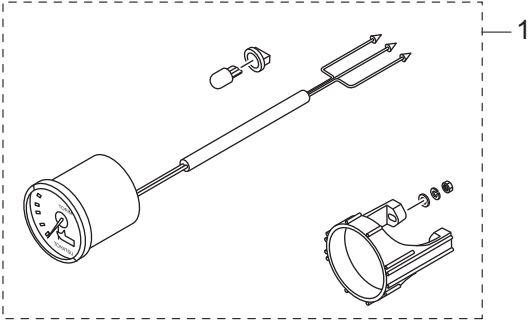
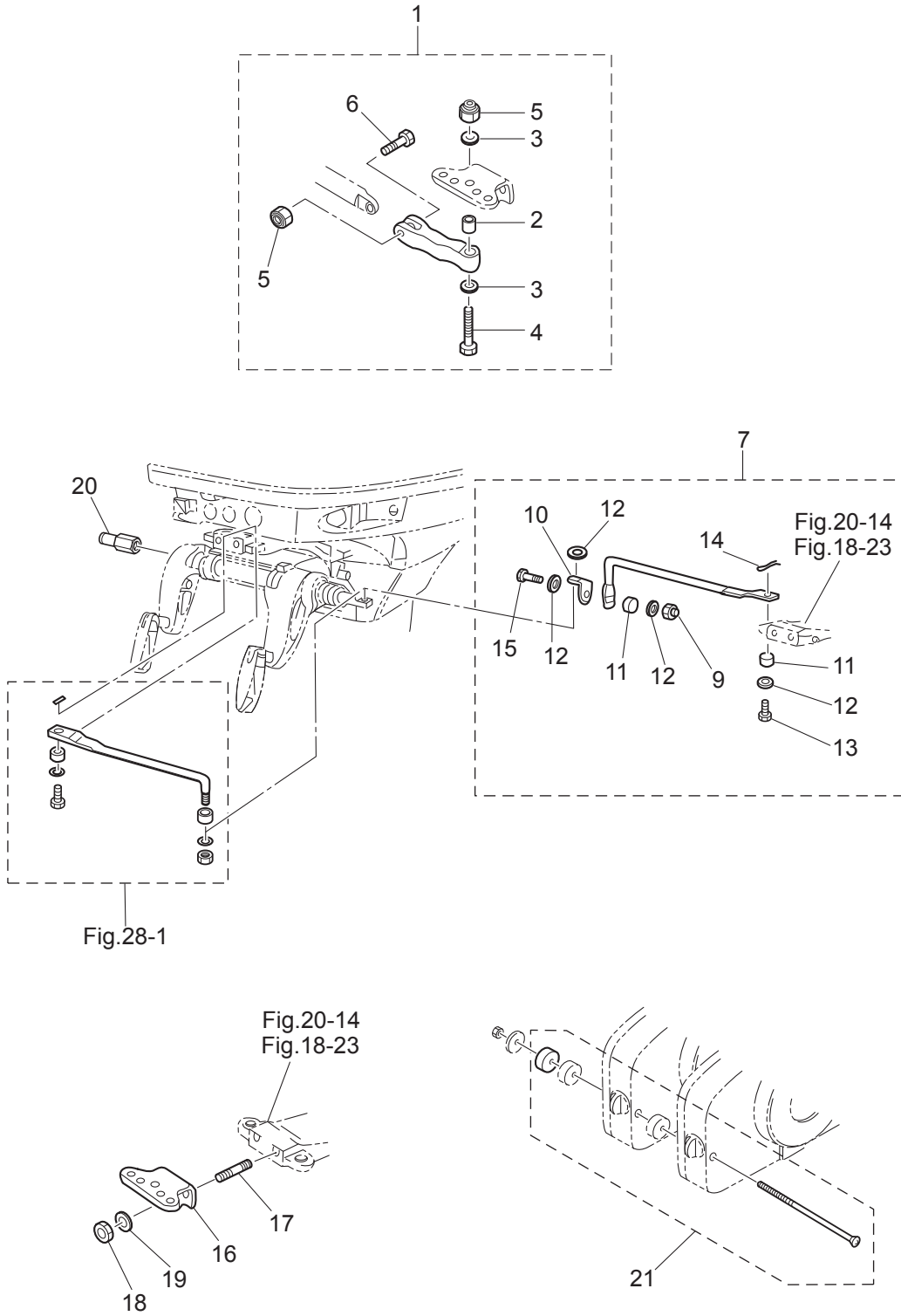


Fig. 30

OPTIONAL PARTS (3)
オプションパーツ (3)



Ref.No. 見出番号	Part No. 部品番号	Description 部 品 名	Q'ty/個数		Remarks 備 考
			M4DD2	M5DD2	
30-1	3C8Q84960-0	CLEVIS ASSY クレビスアッソ	1	1	for Ball Post Steering
30-2	3C8-84962-0	* COLLAR 9.6-13-20.5 * カラー 9.6-13-20.5	1	1	
30-3	353-84916-0	* WASHER 9.6-18-2 * ワッシャー 9.6-18-2	2	2	
30-4	3C8-84963-0	* BOLT 3/8-43 * ボルト 3/8-43	1	1	
30-5	353-84918-0	* NYLON NUT 3/8-24UNF * ナイロンナット 3/8-24UNF	2	2	
30-6	3C8-84964-0	* BOLT 3/8-35 * ボルト 3/8-35	1	1	
30-7	3C8-84900-1	TIE BAR KIT タイバーキット D	1	1	for Twin Outboards use Drag Link Steering
30-9	353-84918-0	* NYLON NUT 3/8-24UNF * ナイロンナット 3/8-24UNF	1	1	
30-10	3C8-84936-0	* STEERING ROD JOINT * ステアリングロッドジョイント	1	1	
30-11	3C8-84914-1	* COLLAR 9.6-13-6.5 * カラー 9.6-13-6.5	2	2	
30-12	353-84916-0	* WASHER 9.6-18-2 * ワッシャー 9.6-18-2	4	4	
30-13	3C8-84917-0	* BOLT 3/8-19 * ボルト 3/8-19	1	1	
30-14	951503-0215	* SPLIT PIN * スプリットピン	1	1	
30-15	3C8-84937-0	* BOLT 3/8-30 * ボルト 3/8-30	1	1	
30-16	3E3-84830-0	STEERING HOOK ステアリングフック	1	1	for Ball Post Steering and Rope Steering
30-17	3E3-62097-0	STUD 10-25 P1.25 スタッド 10-25 P1.25	2	2	for Ball Post Steering and Rope Steering
30-18	3C8-62098-0	NYLON NUT 10-P1.25 ナイロンナット 10-P1.25	2	2	for Ball Post Steering and Rope Steering
30-19	940203-1000	WASHER ワッシャー	2	2	for Ball Post Steering and Rope Steering
30-20	353-84904-0	DRAG LINK SPACER ドラッグリンクスヘーサ	1	1	for EP Type
30-21	3A3-81301-0	TWIN REMOTE CONTROL KIT ツインリモートコントロールキット	1	1	for Twin Outboards

Fig. 32

OPTIONAL PARTS (5)
オプションパーツ (5)

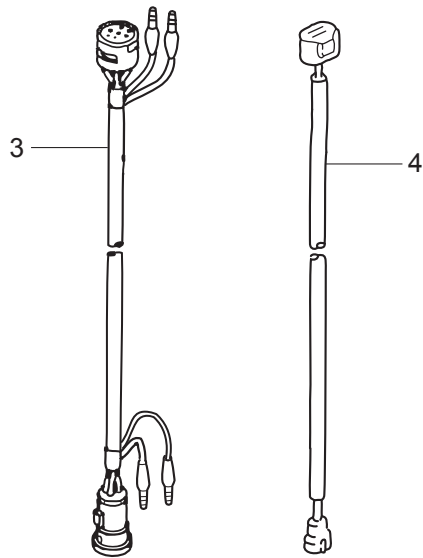
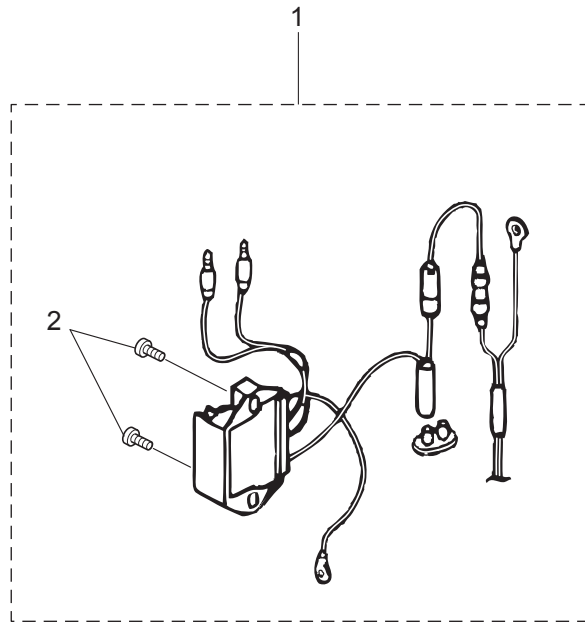
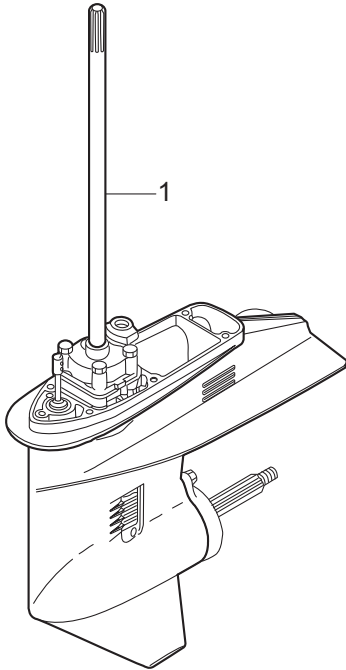
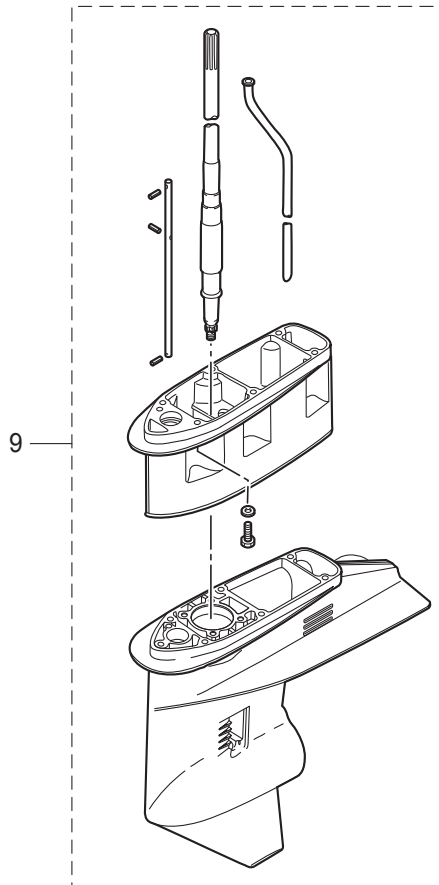
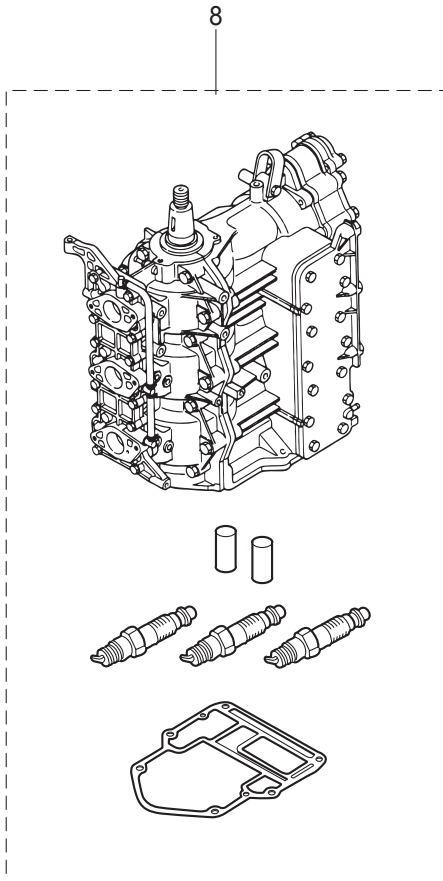


Fig. 33

ASSEMBLY · KIT PARTS
アッセンブリ・キットパーツ



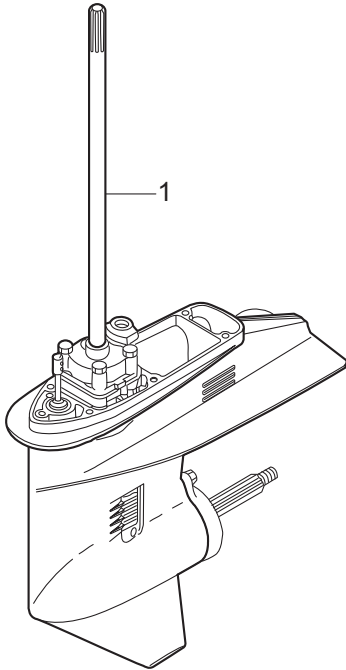
- 2 CARBURETOR REPAIR KIT
キャブレタリペアキット
- 3 POWER HEAD GASKET SET
パワーヘッドガスケットセット
- 4 WATER PUMP REPAIR KIT
ウォータポンプキット
- 5 WATER PUMP KIT (CHROME PLATED)
ウォータポンプキット(クロムメッキ)
- 6 LOWER UNIT GASKET SET
ロウユニットガスケットセット
- 7 ELECTRIC STARTER KIT (F TYPE)
エレクトリックスタータキット (Fタイプ)



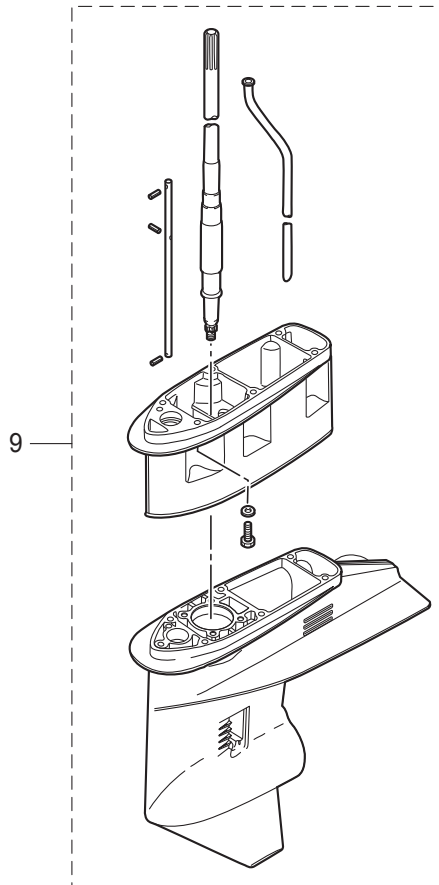
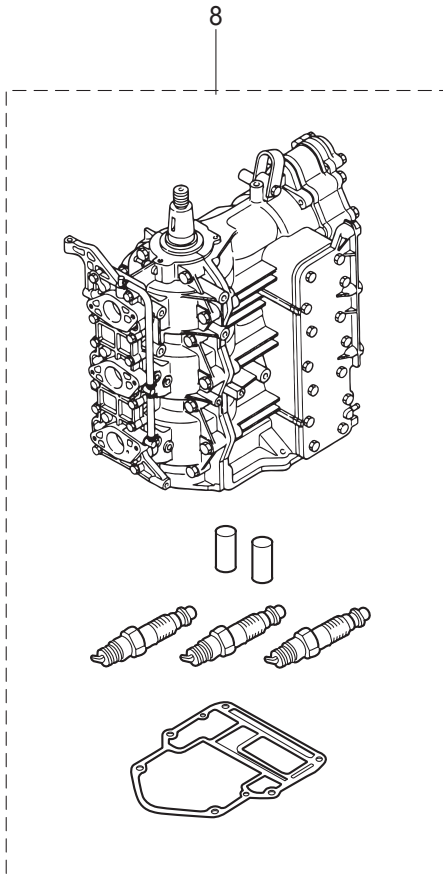
Ref.No. 見出番号	Part No. 部品番号	Description 部 品 名	Q'ty/個数		Remarks 備 考
			M4DD2	M5DD2	
33-1	1	3T5Q87301-6 LOWER UNIT ASSY (S) ロワユニットアッソ S	1	1	for Transom "S"
33-1	2	3T5Q87302-6 LOWER UNIT ASSY (L) ロワユニットアッソ L	1	1	for Transom "L"
33-1	5	3C8Q87303-7 LOWER UNIT ASSY (LL) ロワユニットアッソ LL	1		for Transom "LL"
33-2	1	3C8-87122-2 CARBURETOR REPAIR KIT キャブレタリペアキット	1	1	
33-2	3	3C8-02011-0 * CARBURETOR GASKET * キャブレタガasket	3	3	
33-2	4	3E3-02011-0 * CARBURETOR GASKET * キャブレタガasket	3	3	
33-2	5	3C8-03169-0 * PLUG * プラグ	3	3	
33-2	6	3E3-03147-0 * FLOAT VALVE * フロートバルブ	3	3	
33-2	8	3C8-03126-0 * FLOAT ARM PIN * フロートアームピン	3	3	
33-2	9	3C8-03125-0 * FLOAT * フロート	3	3	
33-2	10	3C8-03121-0 * FLOAT CHAMBER GASKET * フロートチャンバガasket	3	3	
33-2	11	3C8-03193-0 * GASKET * ガasketドレンスクリュ	3	3	
33-2	12	3C8-03181-0 * CARBURETOR COVER * キャブレタカバー	3	3	
33-2	13	3C8-03182-0 * CARBURETOR COVER GASKET * キャブレタカバーガasket	3	3	
33-2	14	922503-6410 * SCREW * スクリュ	18	18	
33-3	1	3C8-87121-C POWER HEAD GASKET SET パワーヘッドガasketセット	1	1	
33-3	2	3C8-01005-5 * CYLINDER HEAD GASKET * シリンダヘッドガasket	1	1	
33-3	3	3C8-01024-2 * CYLINDER HEAD COVER GASKET * シリンダヘッドカバーガasket	1	1	
33-3	4	353-01032-0 * THERMOSTAT CAP GASKET * サーモスタットキャップガasket	1	1	Crankcase Head
33-3	5	346-01216-0 * O-RING 1.7-59 * オリング 1.7-59	1	1	Crankcase Head
33-3	6	3C8-01215-0 * OIL SEAL 16-28-7 * オイルシール 16-28-7	1	1	Crankshaft(Lower)
33-3	7	334-00122-0 * OIL SEAL 25-40-8 * オイルシール 25-40-8	1	1	
33-3	8	3C8-02305-2 * EXHAUST COVER GASKET * エキゾーストカバーガasket	2	2	for Premixing Model
33-3	9	3C8-09082-2 * GASKET * ガasket フライントプレート	1	1	Ignition Coil
33-3	10	151-33159-0 * GASKET 6.2-11-1 * ガasket 6.2-11-1	3	3	
33-3	11	3C8-02104-2 * INTAKE MANIFOLD GASKET * インテークマニホールドガasket	3	3	O-Ring
33-3	12	3C8-02011-0 * CARBURETOR GASKET * キャブレタガasket	3	3	

Fig. 33

ASSEMBLY · KIT PARTS
アッセンブリ・キットパーツ



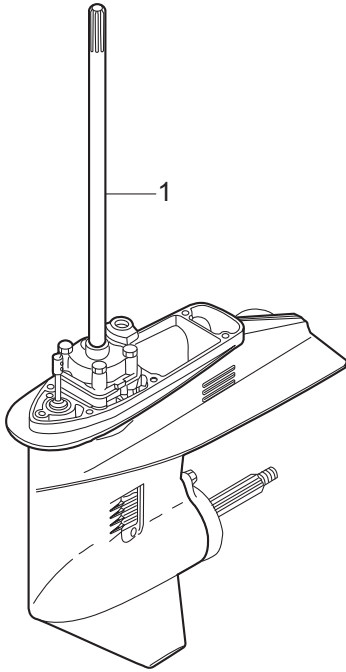
- 2 CARBURETOR REPAIR KIT
キャブレタリペアキット
- 3 POWER HEAD GASKET SET
パワーヘッドガスケットセット
- 4 WATER PUMP REPAIR KIT
ウォーターポンプキット
- 5 WATER PUMP KIT (CHROME PLATED)
ウォーターポンプキット(クロムメッキ)
- 6 LOWER UNIT GASKET SET
ロワユニットガスケットセット
- 7 ELECTRIC STARTER KIT (F TYPE)
エレクトリックスタータキット (Fタイプ)



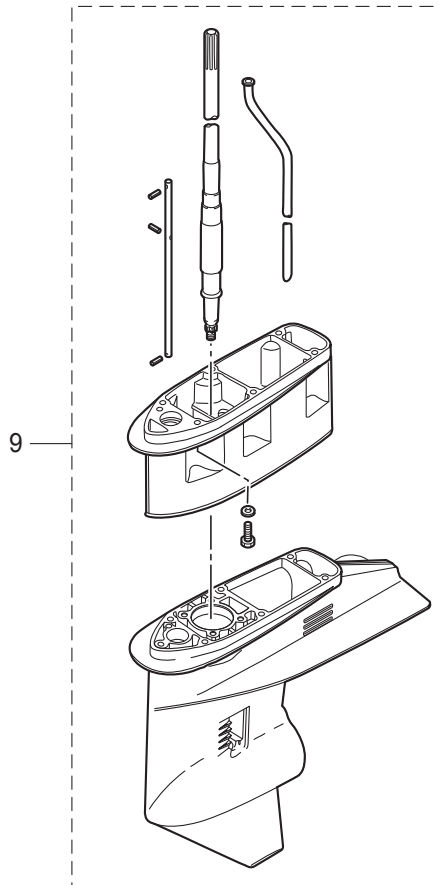
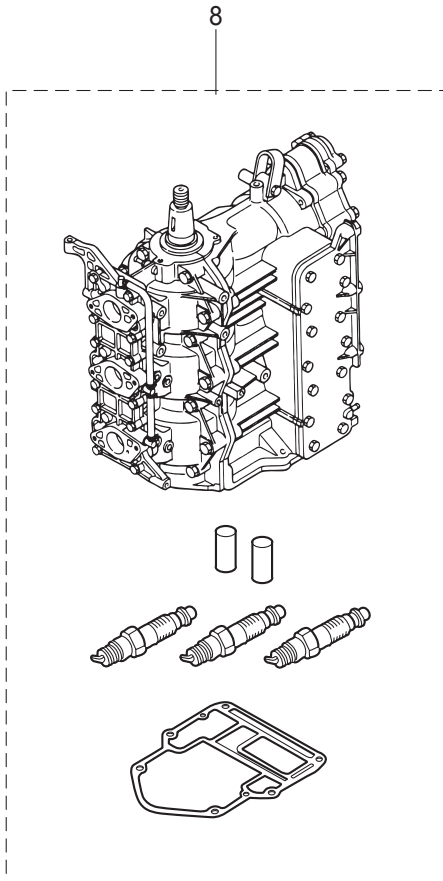
Ref.No. 見出番号	Part No. 部品番号	Description 部 品 名	Q'ty/個数		Remarks 備 考
			M40D2	M50D2	
33-3	13	3B7-02235-0 * O-RING * オリング A	1	1	
33-3	14	3B7-02236-0 * O-RING * オリング B	1	1	for Premixing Model Oil Filter
33-3	15	3C8-01303-4 * ENGINE BASEMENT GASKET * エンジンベ-スガスケツ	1	1	Crankshaft (Upper)
33-3	16	3C8-00108-0 * O-RING 2.4-39.7 * オリング 2.4-39.7	1	1	
33-3	17	3AD-02235-0 * O-RING * オリング	1	1	
33-4	1	3T5-87322-3 WATER PUMP REPAIR KIT ウ-タポンリペアキツ	1	1	
33-4	2	3C8-65021-2 * WATER PUMP IMPELLER * ウ-タポンインペラ	1	1	
33-4	3	332-65022-0 * KEY 20-4.6-2 * キ- ホンポンインペラ	1	1	
33-4	4	3T5-65011-0 * PUMP CASE LINER * ホンポンケースライナ	1	1	
33-4	5	3T5-65018-2 * PUMP CASE GASKET * ホンポンケースガスケツ	1	1	
33-4	6	3C8-65025-0 * WATER PUMP GUIDE PLATE * ウ-タポンガイドプレート	1	1	
33-4	7	3C8-65029-3 * GUIDE PLATE GASKET * ガイドプレートガスケツ	1	1	
33-4	8	9101E3-5855 * BOLT * ボルト	4	4	
33-5	1	3Z5-65231-1 WATER PUMP KIT (CHROME PLATED) ウ-タポンキツ (クロムメッキ)	1	1	
33-5	2	3C8-65021-2 * WATER PUMP IMPELLER * ウ-タポンインペラ	1	1	
33-5	3	3Z5-65238-1 * PUMP CASE LINER * ホンポンケースライナ クロムメッキ	1	1	
33-5	4	3T5-65018-2 * PUMP CASE GASKET * ホンポンケースガスケツ	1	1	Chrome Plated
33-5	5	3C8-65239-1 * WATER PUMP GUIDE PLATE * ウ-タポンガイドプレート クロムメッキ	1	1	
33-5	6	3C8-65029-3 * GUIDE PLATE GASKET * ガイドプレートガスケツ	1	1	Chrome Plated
33-6	1	3T5-87321-3 LOWER UNIT GASKET SET ロウユニツガスケツセツ	1	1	
33-6	2	3C8-61012-2 * DRIVE SHAFT HOUSING GASKET * ドライブシャフトハウジングガスケツ	1	1	
33-6	3	3C8-02312-2 * EXHAUST PIPE GASKET * エキゾ-ストパイプガスケツ	1	1	
33-6	4	3C8-61181-2 * EXHAUST HOUSING GASKET * エキゾ-ストハウジングガスケツ	1	1	
33-6	5	332-60006-1 * GASKET * ガスケツ 8.1-15-1	2	2	Pump Case (Lower)
33-6	6	3B7-60016-1 * GASKET 10.1-15-1 * ガスケツ 10.1-15-1	1	1	
33-6	7	3C8-65029-3 * GUIDE PLATE GASKET * ガイドプレートガスケツ	1	1	

Fig. 33

ASSEMBLY · KIT PARTS
アッセンブリ・キットパーツ



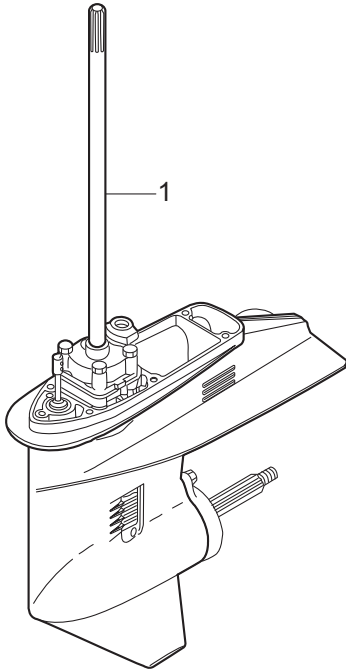
- 2 CARBURETOR REPAIR KIT
キャブレタリペアキット
- 3 POWER HEAD GASKET SET
パワーヘッドガスケットセット
- 4 WATER PUMP REPAIR KIT
ウォーターポンプキット
- 5 WATER PUMP KIT (CHROME PLATED)
ウォーターポンプキット(クロムメッキ)
- 6 LOWER UNIT GASKET SET
ロワユニットガスケットセット
- 7 ELECTRIC STARTER KIT (F TYPE)
エレクトリックスタータキット (Fタイプ)



Ref.No. 見出番号	Part No. 部品番号	Description 部 品 名	Q'ty/個数		Remarks 備 考
			M4DD2	M5DD2	
33-6	8	3T5-65018-2 * PUMP CASE GASKET * ポンプケースガスケット	1	1	
33-6	9	3C8-60223-0 OIL SEAL 17-33-6 オイルシール 17-33-6	2	2	
33-6	10	345-65015-0 * O-RING 3.2-47 * オリング 3.2-47	1	1	Pump Case (Lower)
33-6	11	332-66021-0 * O-RING 2.4-5.8 * オリング 2.4-5.8	1	1	Cam Rod
33-6	12	3C8-66032-0 * O-RING 3.5-21.7 * オリング 3.5-21.7	1	1	Cam Rod Bushing
33-6	13	3F3-60223-0 * OIL SEAL 22-37-8 * オイルシール 22-37-8	2	2	
33-6	14	345-60103-0 * O-RING 3.5-69.4 * オリング 3.5-69.4	1	1	Peopeller Shaft Housing
33-7	1	3C8-76300-4 ELECTRIC STARTER KIT (F) エレクトリックスタータキット (F)	1	1	for MF⇒EF
33-7	2	3B7-76093-0 * GROMMET 25-5 * グロメット 25-5	1	1	
33-7	3	3GF-76010-0 * STARTER MOTOR ASSY * スタータモーターアッソ	1	1	
33-7	4	910103-5825 * BOLT * ボルト	2	2	
33-7	5	3C8-76007-0 * DAMPER * ダンパ スタータモータ	1	1	
33-7	6	3C8-76009-0 * STARTER MOTOR BAND * スタータモーターバンド	1	1	
33-7	7	910103-6820 * BOLT * ボルト	1	1	
33-7	8	346-76040-0 * STARTER SOLENOID * スタータソレノイド	1	1	
33-7	9	910103-6616 * BOLT * ボルト	1	1	
33-7	10	3C8-71035-0 * OIL FILTER BRACKET * オイルフィルタブラケット	1	1	
33-7	11	910103-6614 * BOLT * ボルト	2	2	
33-7	12	3C8-76141-1 * STARTER CABLE L=160 * スタータケーブル L=160	1	1	
33-7	13	3B7-76120-2 * BATTERY CABLE L=3000 * バッテリーケーブル L=3000	1	1	
33-7	14	910403-5612 * BOLT * ボルト	1	1	
33-7	15	3A3-76145-0 * TERMINAL CAP 8-13-28 * ターミナルキャップ スタータ	2	2	
33-7	16	3B7-76065-5 * RECTIFIER COMPLETE * レクチファイヤコンプリート	1	1	
33-7	17	921503-7625 * SCREW * スクリュ	2	2	
33-7	18	3C8-76110-0 * CORD ASSY * コードアッソ A	1	1	
33-7	19	353-76062-1 * FUSE WIRE ASSY L=900 20A * ヒューズワイヤアッソ L=900 20A	1	1	
33-7	20	3C8-76119-0 * CORD ASSY * コードアッソ C	1	1	
33-7	21	3C8-76020-2 * MAIN SWITCH ASSY * メインスイッチアッソ	1	1	

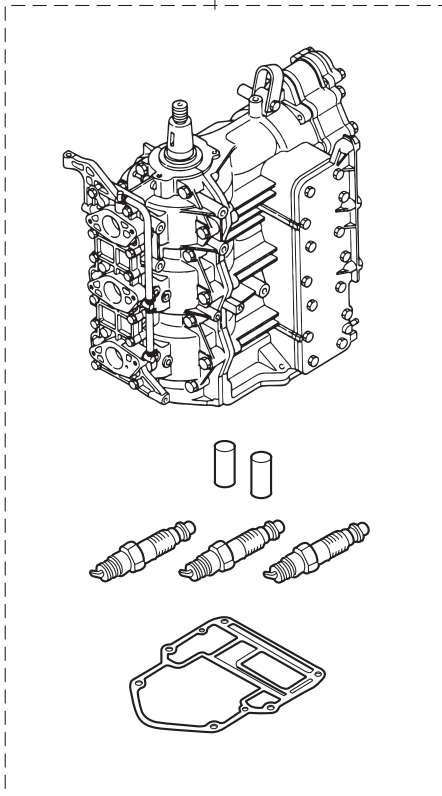
Fig. 33

ASSEMBLY · KIT PARTS
アッセンブリ・キットパーツ

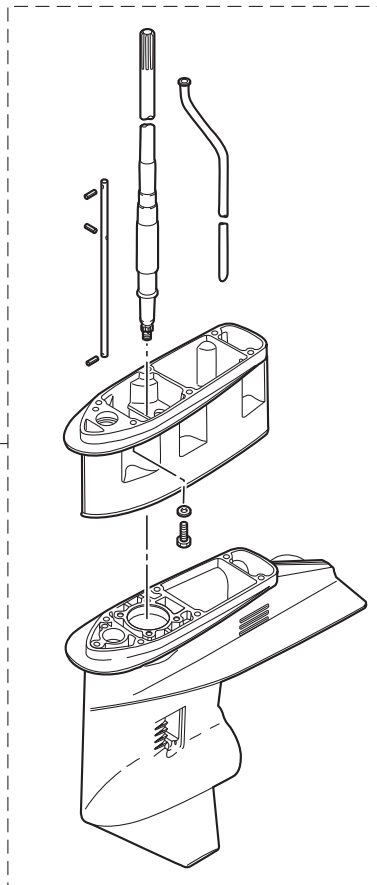


- 2 CARBURETOR REPAIR KIT
キャブレタリペアキット
- 3 POWER HEAD GASKET SET
パワーヘッドガスケットセット
- 4 WATER PUMP REPAIR KIT
ウォーターポンプキット
- 5 WATER PUMP KIT (CHROME PLATED)
ウォーターポンプキット(クロムメッキ)
- 6 LOWER UNIT GASKET SET
ロワユニットガスケットセット
- 7 ELECTRIC STARTER KIT (F TYPE)
エレクトリックスタータキット (Fタイプ)

8



9



Ref.No. 見出番号	Part No. 部品番号	Description 部 品 名	Q'ty/個数		Remarks 備 考
			M4DD2	M5DD2	
33-7	22	3C8-76080-2 * NEUTRAL SWITCH * ニュートラルスイッチ	1	1	
33-7	23	3B7-63731-0 * WASHER 12.5-24-1 * ワッシャ 12.5-24-1	1	1	
33-7	24	3PR-06972-0 * CLAMP 6.5-47.5P * クランプ 6.5-47.5P	1	1	
33-7	26	910403-0612 * BOLT * ボルト	1	1	
33-8	1	3C8B87090-F ENGINE SHORT BLOCK KIT エンジンショートブロックキット	1		Black
33-8	4	3E3B87090-D ENGINE SHORT BLOCK KIT エンジンショートブロックキット		1	Black
33-9	1	3C8Q87314-2 EXTENSION HOUSING KIT (UL) エクステンションハウジングキット (UL)	1	1	for Transom "L"⇒"UL"
33-9	3	3C8Q61110-0 * EXTENSION HOUSING * エクステンションハウジング	1	1	
33-9	4	9101E3-5835 * BOLT * ボルト	6	6	
33-9	5	3C8Q60090-1 * GEAR CASE ASSY * ギヤケースアッソ	1	1	
33-9	7	346-65204-0 * WATER PIPE AUXILIARY MOUNT * ウォータパイプオウキシリアリマウント	1	1	
33-9	8	3C8-64303-0 * DRIVE SHAFT (UL) * ドライブシャフト (UL)	1	1	
33-9	9	3C8-66014-0 * CAM ROD (UL) * カムロッド (UL)	1	1	
33-9	10	951407-0312 * SPRING PIN 3-12 * スプリングピン 3-12	2	2	
33-9	11	346-66037-0 * CAM ROD HOLDER * カムロッドホルダ	1	1	
33-9	12	353-66024-0 * STOPPER * ストッパ [○] ドライブシャフトハウジング	1	1	
33-9	13	910103-5612 * BOLT * ボルト	1	1	
33-9	14	951403-0312 * SPRING PIN 3-12 * スプリングピン 3-12	2	2	
33-9	15	3C8-65120-0 * WATER PIPE (UL) * ウォータパイプ (UL)	1	1	

索引

<C>	
CDユニット	10-18
Cリング	21-26
Cリング d=18	20-39
Cリング d=25	2-12
Cリング d=25	18-28
Cリング d=28	7B-13
Cリング d=28	20-18
<E>	
Eリング d=6	18-66
Eリング d=6	19-11
Eリング d=6	20-44
Eリング d=6	26-5
<O>	
Oリング	5-5
Oリング	9-8
Oリング	33-3-17
Oリング 1.5-3.5	21-15
Oリング 1.5-6.5	21-19
Oリング 1.6-19.2	12-2
Oリング 1.7-59	1-58
Oリング 1.7-59	33-3-5
Oリング 1.8-69.6	21-11
Oリング 2.4-39.7	2-21
Oリング 2.4-39.7	33-3-16
Oリング 2.4-5.8	14-36
Oリング 2.4-5.8	33-6-11
Oリング 2-55.5	21-5
Oリング 3.1-94.4	10-19
Oリング 3.2-47	14-24
Oリング 3.2-47	33-6-10
Oリング 3.5-21.7	14-37
Oリング 3.5-21.7	33-6-12
Oリング 3.5-25.7	18-27
Oリング 3.5-69.4	15-18
Oリング 3.5-69.4	33-6-14
Oリング A	12-30
Oリング A	33-3-13
Oリング B	12-32
Oリング B	33-3-14
Oリング ブラケットシャフト 3.5-29.7	20-17
<P>	
PTT Oリングセット	21-28
PTT アッシ	20-48
PTT スイッチアッシ	23-33
PTT スイッチアッシ	27-17
PTT スイッチアッシブラケット	23-35
PTT スラストロッド	20-6
PTT ソレノイドスイッチ (A)	11-12
PTT ソレノイドスイッチ (B)	11-13
<A>	
アーマチュアアッシ	21-3
アシストコード (ブラック) L=200	28-39-2
アシストコード (ブルー) L=200	28-39-1
アシストコード (レッド) L=200	27-5
アシストコード (レッド) L=200	28-39-3
アジャストスクリュー	26-7
アジャストスクリュー スロットルフリクション	4-16
アジャストナット	22-16
アドバンサーム	6-1
アドバンサレバー	6-8
アノード	1-33
アノード	18-4
アノード	20-3
アワーメータアッシ	28A-2-1
アワーメータアッシ	28A-2-2
<イ>	
イダニッションコイル W/R-キャップ	10-8
インストラクション デカール	23-81
インストラクションデカール	26-25
インテークサイレンサ	4-47-1
インテークサイレンサ	4-47-2
インテークサイレンサカバー	4-3
インテークサイレンサロックプレート	4-49
インテークマニホールドアッシ	3-1-1
インテークマニホールドアッシ	3-1-2
インテークマニホールドガスケット	3-2
インテークマニホールドガスケット	33-3-11
<ウ>	
ウェーブワッシャ	26-20
ウェーブワッシャ 30-45-1.2	22-22
ウェーブワッシャ d=12	23-43
ウェーブワッシャ d=14	23-10
ウォーターストレーナセット	14-46
ウォーターパイプ (L)	14-43-2
ウォーターパイプ (LL)	14-43-4
ウォーターパイプ (S)	14-43-1
ウォーターパイプ (UL)	33-9-15
ウォーターパイプオウキシリアリマウント	13-4
ウォーターパイプオウキシリアリマウント	33-9-7
ウォーターパイプシール (アッパ)	14-44
ウォーターパイプシール (ロフ)	14-20
ウォータープレッシャメータキット	28A-4-1
ウォータープレッシャメータキット	28A-4-2
ウォーターポンプインベラ	14-16
ウォーターポンプインベラ	33-4-2
ウォーターポンプインベラ	33-5-2
ウォーターポンプガイドプレート	14-26
ウォーターポンプガイドプレート	33-4-6
ウォーターポンプガイドプレート クロムメッキ	33-5-5
ウォーターポンプキット (クロムメッキ)	33-5-1
ウォーターポンプリベアキット	33-4-1
<エ>	
エイベントボルト	12-3
エキサイタコイル	8-5
エキゾーストカバー (アウタ)	1-26-1
エキゾーストカバー (インナ)	1-27
エキゾーストカバーガスケット	1-28
エキゾーストカバーガスケット	33-3-8
エキゾーストパイプ	13-20
エキゾーストパイプガスケット	13-22
エキゾーストパイプガスケット	33-6-3
エキゾーストハウジング	13-23
エキゾーストハウジングガスケット	13-25
エキゾーストハウジングガスケット	33-6-4
エクステンションコード L=2000	32-3
エクステンションハウジング	33-9-3
エクステンションハウジング (LL)	13-11
エクステンションハウジングキット (UL)	33-9-1
エクステンションコード (トリムセンサ) L=2000	32-4
エクステンションコード (トリムセンサ) L=6000	20-29
エプロン	13-27
エレクトリックスタータキット (F)	33-7-1
エンジンショートブロックキット	33-8-1
エンジンショートブロックキット	33-8-4
エンジンベース	13-16
エンジンベースガスケット	1-56
エンジンベースガスケット	33-3-15
エンジンベースシール L=805	13-17
<オ>	
オイルコーションデカール	24-24
オイルコーションデカール (X)	28-9
オイルシール 16-28-7	1-60
オイルシール 16-28-7	33-3-6
オイルシール 17-33-6	14-23
オイルシール 17-33-6	33-6-9
オイルシール 22-37-8	15-16
オイルシール 22-37-8	33-6-13
オイルシール 25-40-8	1-59
オイルシール 25-40-8	33-3-7
オイルシール クランクシャフトアッパ 32-42-6	2-20
オイルタンク	12-17
オイルタンクキャップチェックバルブ	12-27
オイルフィラキャップ	12-24
オイルフィルタアッシ	12-28
オイルフィルタブラケット	5-1
オイルフィルタブラケット	12-35
オイルフィルタブラケット	33-7-10
オイルポンプアッシ	12-1
オイルポンプドライブギヤ	2-15

オイルポンプドリブンギヤ	12-7	キャブレタカバーガasket	33-2-13
オイルポンプボルト	12-5	キャブレタリベアキット	33-2-1
オイルポンプロッド	12-9	<ク>	
オイルレベルセンサ	12-18	クイックコネクタ (タンクメール)	25-15
オーバーヒートセンサアッシ	11-21-1	クラッチ	15-9a
オーバーヒートブザー	11-25	クラッチカム	14-32
オーバーヒートブザー	27-12	クラッチケーブリングクリップブラケット	23-64
オルタネータアッシ	8-7	クランクケースヘッド	1-57
<カ>		クランクシャフト A	2-5
ガイドプレート	8-17	クランクシャフト B	2-6-1
ガイドプレートガasket	14-27	クランクシャフト C	2-7-1
ガイドプレートガasket	33-4-7	クランクシャフト D	2-8
ガイドプレートガasket	33-5-6	クランクシャフトアッシ W/ギヤ	2-1-1
ガイドプレートガasket	33-6-7	クランクピン	2-9
ガイドプレートカバー	8-18	グランド (アースワイヤ) L=110	18-50
ガasket	25-19	グランド (アースワイヤ) L=130	18-48
ガasket 10.1-15-1	14-5	グランド (アースワイヤ) L=130	20-5
ガasket 10.1-15-1	33-6-6	グランド (アースワイヤ) L=210	18-47
ガasket 10.2-16-0.5	23-57	グランドケーブル L=170	10-16
ガasket 36-52-2	12-25	グランドケーブル L=270	10-30
ガasket 6.2-11-1	10-15	クランプ	23-65
ガasket 6.2-11-1	33-3-10	クランプ	23-69
ガasket 8.1-15-1	1-32	クランプ	25-5
ガasket 8.1-15-1	14-6	クランプ	25-11
ガasket 8.1-15-1	33-6-5	クランプ	26-55
ガasket PTTスイッチ	23-34	クランプ 6.5-14L	20-22
ガasket インテークサイレンサ	4-2	クランプ 6.5-14L	23-21
ガasket ドレンスクリュ	4-20	クランプ 6.5-47.5P	1-52
ガasket ドレンスクリュ	33-2-11	クランプ 6.5-47.5P	3-5
ガasket ブラインドプレート	1-36	クランプ 6.5-47.5P	23-24-1
ガasket ブラインドプレート	33-3-9	クランプ 6.5-47.5P	23-24-2
カップ	5-4	クランプ 6.5-47.5P	23-24-3
カップ	12-29	クランプ 6.5-47.5P	33-7-24
カップリングポンプ	21-10	クランプ 6-9.5L	20-20
カバー	26-47	クランプ 6-9.5L	20-27
カバー エレクトリックブラケット	10-22	クランプバルサ	8-10
カバー ブラインドプレート	1-35	クランプスクリュ	18-62
カバーフック	23-11	クランプスクリュ (PTT)	20-42
カムロッド (L)	14-33-2	クランプスクリュアッシ	18-61
カムロッド (LL)	14-33-4	クランプスクリュキット	18-60
カムロッド (S)	14-33-1	クランプスクリュキット	20-41
カムロッド (UL)	33-9-9	クランプスクリュパッド	18-65
カムロッドプッシング	14-35	クランプスクリュパッド	20-43
カムロッドホルダ	33-9-11	クランプスクリュハンドル	18-63
カラー	7B-31	クランプブラケット (L)	18-3
カラー 10.2-12-12	20-12	クランプブラケット (PTT-L)	20-2
カラー 18-20-4.5	14-45	クランプブラケット (PTT-R)	20-1
カラー 6.2-12-17	6-4	クランプブラケット (R)	18-1
カラー 6.2-9-9.3	6-27	グリスフィッティング	18-18
カラー 6.2-9-9.3	6-35	グリスフィッティング	20-11
カラー 6.5-10.5-26.3	6-12	クリップ	12-14
カラー 9.1-16-10.8	8-26	グリッブ	22-6
カラー 9.6-13-20.5	30-2	グリッブ	26-18
カラー 9.6-13-6.5	28-2	クリップ φ10	3-8
カラー 9.6-13-6.5	30-11	クリップ φ10	4-41
カラー 9.6-19-6	28-3	クリップ φ10	5-13
<キ>		クリップ φ10	5-14
キー 19-7-5	8-14	クリップ φ10	5-17
キー ボンブインベラ	14-17	クリップ φ7	1-49
キー ボンブインベラ	33-4-3	クリップ φ8	1-48
ギヤケースアッシ	14-1-1	クリップ φ8.5	12-16
ギヤケースアッシ	33-9-5	クリップスロットルワイヤ	22-27
キャップアッシ	21-23	クレビスアッシ	30-1
キャップナット ブラケットボルト	18-10	グロメット	23-18
キャップフック タンク	12-26	グロメット	23-26
キャブレタアッシ	4-5-1	グロメット	23-79
キャブレタアッシ	4-5-2	グロメット	26-13
キャブレタアッシ (サード)	4-25-1	グロメット 17-2.7	23-5-1
キャブレタアッシ (サード)	4-25-2	グロメット 17-2.7	23-5-2
キャブレタアッシ (セカンド)	4-6-1	グロメット 18-2.5	23-19
キャブレタアッシ (セカンド)	4-6-2	グロメット 25-5	1-9
キャブレタガasket	4-36-1	グロメット 25-5	33-7-2
キャブレタガasket	4-36-2	グロメット PTTスイッチ	23-76
キャブレタガasket	33-2-3	グロメット エキゾーストハウジング	13-26
キャブレタガasket	33-2-4	グロメット エプロン	13-28
キャブレタガasket	33-3-12	グロメット コード	23-16
キャブレタカバー	4-22	グロメット シフトロッド 17-3	23-60
キャブレタカバー	33-2-12	グロメット スロットルホール	23-20-2
キャブレタカバーガasket	4-23	グロメット スロットルワイヤ	23-20-1

グロメット バッテリーコード	23-17	スィベルブラケットシャフトアッシ	18-6
グロメット リモコンケーブル	23-15	スィベルブラケットシャフトアッシ	20-8
<ケ>		スクリュ	3-10
ケーブルクリップブラケットアッシ	23-63	スクリュ	4-13
ケーブルジョイント	6-21	スクリュ	4-24
ケーブルジョイント	23-53	スクリュ	4-30
ケーブルターミナル	26-9	スクリュ	7B-26
ケーブルターミナル プラグ	26-54	スクリュ	8-6
ケーブルターミナル プラグ	28-21	スクリュ	8-9
ケーブルホルダ	7B-25	スクリュ	8-11
<コ>		スクリュ	8-13
コイルプレートアッシ W/オルタネータ	8-2	スクリュ	9-5
コイルプレートストッパ	9-15	スクリュ	10-24
コーションデカール	7-40	スクリュ	11-2
コーションデカール	7-41	スクリュ	11-5
コーションデカール	7B-38	スクリュ	13-30
コーションデカール	7B-39	スクリュ	14-47
コーションデカール	8-28	スクリュ	20-21
コーションデカール	8-29	スクリュ	20-23
コーションデカール	24-22	スクリュ	20-28
コーションデカール (SIGP)	26-51	スクリュ	21-9
コードアッシ A	11-10	スクリュ	21-12
コードアッシ A	33-7-18	スクリュ	22-12
コードアッシ C	11-20	スクリュ	25-17
コードアッシ C	33-7-20	スクリュ	26-24
コードアッシ L=6200	27-4	スクリュ	26-27
コントロールレバー	26-19	スクリュ	26-28
コンロッド	2-2-1	スクリュ	26-29
<サ>		スクリュ	26-41
サーモスタット	1-15	スクリュ	27-11
サーモスタットキャップ	1-16-1	スクリュ	32-2
サーモスタットキャップガスケット	1-17	スクリュ	33-2-14
サーモスタットキャップガスケット	33-3-4	スクリュ	33-7-17
サブウォータインレットストレーナ	14-30	スクリュ 4-20 P0.5	23-67
<シ>		スタータケース	7-3
シール ラバー エブロン	13-29	スタータケーブル L=160	9-26
シール ラバー フィラリッド L=275	24-16	スタータケーブル L=160	33-7-12
シールリング 13.8-22-3.7	23-8-1	スタータシール	7-26
シールリング 13.8-22-3.7	23-8-2	スタータシール	7B-32
シールリング ドラッグリンク	28-8	スタータスプリング	7-22
シールワッシャ	21-25	スタータスプリング	7B-5
シフトアーム	23-41	スタータソレノイド	9-24
シフトギヤアッシ	26-8	スタータソレノイド	33-7-8
シフトディテントサポータ	23-47	スタータハンドル	7-12
シフトディテントスプリング	23-46	スタータハンドル	7B-16
シフトデカール	24-18	スタータブリー	7B-35
シフトポジションデカール	27-7	スタータブリー	7-27
シフトレバー	23-40	スタータモータアッシ	9-1
シフトレバーシャフト	23-50	スタータモータアッシ	33-7-3
シフトロッド	23-61	スタータモータバンド	9-21
シフトロッドジョイント	14-38	スタータモータバンド	33-7-6
シフトロッドレバー	23-44	スタータロープ	7-11
シム 32.9-26-0.5	14-22	スタータロープ $\phi 6-2250$	7B-15
シム 36-44-0.1	15-7-3	スタータローラ	7B-28
シム 36-44-0.15	15-7-2	スタータロック	7-15
シム 36-44-0.3	15-7-1	スタータロック	7B-19
シム 41-51.5-0.1	14-11-1	スタータロックアーム	6-32
シム 41-51.5-0.15	14-11-2	スタータロックカム	7-16
シム 41-51.5-0.3	14-11-3	スタータロックカム	7B-20
シム 41-51.5-0.5	14-11-4	スタータロックスプリング	7-17
ジョイント	26-50	スタータロックスプリング	7B-21
ジョイント メタル	21-27	スタータロックワイヤ	7-20
ジョイントアッシ (アウトレット)	25-3	スタータロックワイヤ	7B-24
ジョイントアッシ (インレット)	25-2	スタッド	13-12
ジョルダボルト 6-8	19-16	スタッド	22-34
シリンダピン (アッパ)	20-30	スタッド 10-25 P1.25	30-17
シリンダピン (ロフ)	20-35	スタッド 10-50 P1.25	18-39
シリンダブロック&クランクケースアッシ	1-1-1	ステアリングシャフトアッシ	18-23
シリンダブロック&クランクケースアッシ	1-1-2	ステアリングシャフトアッシ	20-14
シリンダヘッド	1-10-1	ステアリングフック	30-16
シリンダヘッドガスケット	1-11	ステアリングブラケット	22-1
シリンダヘッドガスケット	33-3-2	ステアリングロッドジョイント	30-10
シリンダヘッドカバー	1-12-1	ストッパチョークソレノイド	4-50
シリンダヘッドカバーガスケット	1-13	ストッパドライブシャフトハウジング	11-22
シリンダヘッドカバーガスケット	33-3-3	ストッパドライブシャフトハウジング	14-40
シリンダヘッドボルト	1-21-2	ストッパドライブシャフトハウジング	33-9-12
<ス>		ストッパリバーロックレバーグリップ	19-24
スィベルブラケット	18-17	ストッパバー	15-24
スィベルブラケットアッシ	20-10	ストップスイッチアッシ	23-38

ストップスイッチアッシ	27-13	スロットルリミッタロッド 3.5-56	6-30
ストップスイッチデカール	27-15	スロットルロッドLリンク 5-105	6-17
ストップスイッチデカル	24-23	スロットルワイヤ	22-26
ストップスイッチランヤードアッシ	23-39	スロットルワイヤブラケット	22-28
ストップスイッチランヤードアッシ	27-14	<セ>	
ストップスクリュ	4-14	セーフティロープ φ5-1600	28-11
スナップクラッチピン	15-12	セッティングピース チルトストッパ	19-6
スナップピン	20-7	セッティングプレート	19-3
スナップピンd=8	6-23	セッティングリング	8-19
スナップピンd=8	23-54	<ソ>	
スナップリテーナ d=8	23-45-1	ソレノイドスイッチコード (A) L=80	11-14
スナップリテーナ d=8	23-45-2	ソレノイドスイッチコード (B) L=150	11-15
スパークプラグ (BR7HS-10)	1-51-2	ソレノイドスイッチコード (C) L=1100	11-17
スパークプラグ (BR8HS-10)	1-51-3	ソレノイドスイッチコード (C) L=900	11-16
スパークプラグデカル (BR7HS-10)	23-73-2	<タ>	
スパークプラグデカル (BR8HS-10)	23-73-3	ターミナルキャップ	9-30
スピードメータキット (60MPH)	28A-5-1	ターミナルキャップスタータ	9-29
スピードメータキット (60MPH)	28A-5-2	ターミナルキャップスタータ	11-18
スプリットピン	7-19	ターミナルキャップスタータ	33-7-15
スプリットピン	7B-23	タイバーキット D	30-7
スプリットピン	28-4	ダウエルピン	1-4
スプリットピン	30-14	ダウエルピン 4-10	14-25
スプリットピン 2-12	19-13	ダウエルピン 6-12	1-3
スプリットピン 3-25	15-27	ダウエルピン 6-12	1-20
スプリング	4-15	ダウエルピン 6-12	13-19
スプリング	22-17	タコメータキット	28-13
スプリング B	19-22	タッピングスクリュ	7-7
スプリングクラッチ	15-11	タッピングスクリュ	7-9
スプリングスロットルカム	6-7	タッピングスクリュ 5-30	4-4
スプリングフィラリッド	24-12	タッピングスクリュ 6-25	7-8
スプリングピン	18-64	タンクフィラーキャップガasket	25-14
スプリングピン 3.5-16	20-46	ダンパ (アッパ)	18-42
スプリングピン 3-10	22-10	ダンパ (ロウ)	18-31
スプリングピン 3-12	11-9	ダンパ 21-36-5	18-34
スプリングピン 3-12	14-34	ダンパスタータモータ	9-20
スプリングピン 3-12	14-39	ダンパスタータモータ	33-7-5
スプリングピン 3-12	23-62	<チ>	
スプリングピン 3-12	33-9-10	チェックバルブ	1-41
スプリングピン 3-12	33-9-14	チェックバルブ	4-29
スプリングピン 3-8	2-14	チェックバルブコンプリート	5-15
スプリングリテーナ クラッチ	15-10	チョークソレノイド	11-3
スプリングワッシャ	4-38	チョークソレノイドフック	11-8
スプリングワッシャ	6-11	チョークソレノイドブラケット	11-6
スプリングワッシャ	8-21	チョークロッド	4-46
スプリングワッシャ	9-10	チョークロッド	4-51
スプリングワッシャ	9-13	チョークロッド	23-3
スプリングワッシャ	11-13b	チルトスイッチブラグ	26-53
スプリングワッシャ	11-24	チルトストッパアッシ	19-1
スプリングワッシャ	12-6	チルトストッパキット	20-45
スプリングワッシャ	23-68	チルトストッパグリップ	20-47
スプリングワッシャ	24-15	チルトストッパスプリング	20-13
スベアヒューズ 20A	10-21	チルトストッパレバー	19-14
スベアサ	26-30	チルトハンドル	24-5
スベアサ 6.2-9-15.7	10-27	チルトハンドル	24-6-1
スベアサ 6.2-9-15.7	12-23	<ツ>	
スベアサ 6.2-9-15.7	23-2	ツインリモートコントロールキット	30-21
スベアサ スロットルシャフト A	22-9	ツールキット	28-12
スライドプレート	7B-11	<テ>	
スライドプレート	7B-12	ディスタンスピース	18-11
スラストプレート	26-23	ティラハンドル	22-5
スラストプレート (アッパ) 27-50-1	18-25	ティラハンドルアッシ	22-4
スラストプレート (アッパ) 31-50-2	20-16	ティラハンドルホルダアッシ	22-33
スラストプレート (ロウ) 26.5-46-1	18-26	テーパーローラベアリング 32007	15-1
スラストプレート クランクシャフト	2-22	デカル (レバー)	27-6
スラストホルダ プロベラ	15-23	デカルセット (M40D2)	24-17-1
スラストロッド	18-15	デカルセット (M50D2)	24-17-2
スラストロッドスプリング	18-16	デテントスプリング	26-43
スロージェット (#66)	4-8-1	デテントリテーナ	26-42
スロージェット (#80)	4-8-2	デテントローラ	26-39
スロットルアーム	26-3	<ト>	
スロットルカム	6-6-2	トップカウルアッシ	24-1-1
スロットルカム A	6-6-1	トップカウルアッシ	24-1-2
スロットルシャフト	22-7	トップカウルサブアッシ	24-2
スロットルシャフトサポート	22-13	トップカウルサブアッシ	24-3
スロットルシャフトダンパ A	22-8	トップカウルシール	24-9-1
スロットルデカル	22-19	ドライブギヤ	26-10
スロットルフリクションアーム	26-4	ドライブシャフト (L)	14-13-2
スロットルリミッタアーム	6-24	ドライブシャフト (LL)	14-13-4
スロットルリミッタロッド 3.5-56	6-28	ドライブシャフト (S)	14-13-1

ドライブシャフト (UL)	33-9-8	ピストンピン	2-30
ドライブシャフトスプリング	14-15	ピストンピンクリップ	2-31
ドライブシャフトハウジング (L)	13-1-1	ピストンリベアキット	2-28-1
ドライブシャフトハウジング (S)	13-1-2	ピストンリベアキット (0.5 O/S)	2-28-2
ドライブシャフトハウジングガスケット	13-15	ピストンリング	2-25-1
ドライブシャフトハウジングガスケット	33-6-2	ピストンリング	2-27-1
ドラッグリンクアッシ E	28-1	ピストンリング (0.5 O/S)	2-25-2
ドラッグリンクスベアーサ	30-20	ピストンリング (0.5 O/S)	2-27-2
トリムセンサ L=1700	20-24	ピストンリングセット	2-23-1
トリムタブ	14-7	ピストンリングセット (0.5 O/S)	2-23-2
トリムメータキット	28A-1-1	ビッグエンドベアリングワッシャ	2-4
トリムメータキット	28A-1-2	ピニオンアッシ	9-2
ドレインプラグ	23-80	ヒューズワイヤアッシ L=900 20A	11-11
<ナ>		ヒューズワイヤアッシ L=900 20A	33-7-19
ナイロンナット 10-P1.25	22-2	ピンクラッチ	15-9
ナイロンナット 10-P1.25	30-18	<フ>	
ナイロンナット 12-P1.75	18-35	フィラリッド	24-10
ナイロンナット 3/8-24UNF	28-6	フィラリッドヒンジ	24-11
ナイロンナット 3/8-24UNF	30-5	フィルタ	5-6
ナイロンナット 3/8-24UNF	30-9	フィルタ	12-31
ナイロンナット 4-P0.7	14-48	フィルタ B	21-20
ナイロンナット 5-P0.8	13-31	ブザーコーションデカール	28-10
ナイロンナット 6-P1.0	24-7	フックレバー	23-6
ナイロンナット 7/8-14	18-7	フックレバーブッシング	23-9
ナット	1-55	ブッシュロッドクラッチ	15-19
ナット	4-31	ブッシング	78-9
ナット	4-45	ブッシング	18-8
ナット	5-7	ブッシング	20-32
ナット	6-16	ブッシング	26-36
ナット	6-19	ブッシング 1	9-6
ナット	9-11	ブッシング 10.2-12-29.5	19-2
ナット	9-18	ブッシング 13-16-40	20-31
ナット	11-13a	ブッシング 18-24-22	20-36
ナット	12-11	ブッシング 18-24-57.5	20-37
ナット	12-33	ブッシング 2	9-7
ナット	13-13	ブッシング 22-25-35.5	18-9
ナット	18-12	ブッシング 26-32	18-24
ナット	23-23	ブッシング 8.1-20	19-19
ナット	24-14	ブッシング 8.4-10-11	22-11
ナット	26-11	ブッシング 9-20-20.8	12-8
ナット	26-33	ブッシング A ステアリングハンドル	22-20
ナット 10-P1.25	23-56	ブッシング B	26-26
ナット 10-P1.5	22-25	ブッシング B ステアリングハンドル	22-23
ナット 12-P1.25	18-56	ブッシング D	26-22
ナット 18-P1.5	8-15	ブッシングシフトレバーシャフト	23-42
ナット ベベルギヤ B	14-10	ブッシング チョークノブ	23-4
<ニ>		ブッシング ブラケットシャフト 30-36-41	20-15
ニップル 5.5-5	1-6	ブッシング ブラケットボルト	20-9
ニップル L	1-2	フェUELコネクタ	25-10
ニップル L	1-5	フェUELコネクタ (エンジンメー)	23-55
ニップルウォータ	23-27	フェUELコネクタ (タンクフェイ)	25-9
ニュートラルスイッチ	23-31	フェUELコネクタマーク	25-8
ニュートラルスイッチ	33-7-22	フェUELタンクアッシ 25L (トーマツ)	25-12
ニュートラルスイッチ (リモートコントロール)	27-10	フェUELタンクキャップアッシ	25-13
ニュートラルロックアーム	26-16	フェUELピックアップアッシ W/ゲージ	25-16
ニュートラルロックスプリング	26-17	フェUELフィルタアッシ	5-3
<ハ>		フェUELメータアッシ	28A-6-1
パイプ	7-21	フェUELメータアッシ	28A-6-2
パイプ	78-27	フライホイール W/リングギヤ	8-1
パイプ	12-12	プライマバルブ	25-4
パイプ	12-13	プライマバルブアッシ	25-1
パイプ	12-15	プラグ	1-19
パイロットランプアッシ	23-37	プラグ	4-9
バッテリーケーブル L=3000	9-27	プラグ	23-52
バッテリーケーブル L=3000	33-7-13	プラグ	33-2-5
バルサコイル&プレートアッシ	8-3	プラグ 8-8	14-3
バルサホルダ	8-4	プラグ ウォータ	14-4
バルブアッシ	21-13	プラグキャップ W/レジスタンス	10-10
パワーヘッドガスケットセット	33-3-1	プラグキャップ W/レジスタンス	10-36
ハンガ	1-23	ブラケット	10-20-1
バンド	78-34	ブラケット スタータモータ	9-19-1
バンド	10-17	ブラシ	21-6
バンド	23-72	ブラシスプリング	21-8
バンド	27-8	ブラシホルダアッシ	9-4
バンド	27-9	フラッシングプラグ	28-29
バンド リードワイヤ	8-12	ブランジャ チョークソレノイド	11-4
<ヒ>		フリースロットルスプリング	26-46
ピストン	2-29-1	フリースロットルドラム	26-21
ピストン (0.5 O/S)	2-29-2	フリースロットルレバー	26-40

フリースロットローラ	26-44	ボルト	1-61
フリクションスプリング	7-23	ボルト	3-3
フリクションスプリング	7B-6	ボルト	3-4
フリクションスプリング	18-21	ボルト	4-19
フリクションスプリング	19-5	ボルト	4-37
フリクションピース	18-20	ボルト	5-2-1
フリクションピース	22-15	ボルト	5-2-2
フリクションプレート	7-25	ボルト	6-2
フリクションプレート	7B-8	ボルト	6-9
ブレーカ	21-7	ボルト	6-25
プレコートスクリュ	4-27	ボルト	6-33
プレコートボルト 6-20	7-28	ボルト	7-38
プレコートボルト 6-25	15-2	ボルト	7B-14
フロント	4-12	ボルト	7B-29
フロント	33-2-9	ボルト	7B-36
フロントアームピン	4-11	ボルト	8-22
フロントアームピン	33-2-8	ボルト	8-25
フロントチャンバ	4-17	ボルト	9-12
フロントチャンバガスケット	4-18	ボルト	9-16-1
フロントチャンバガスケット	33-2-10	ボルト	9-16-2
フロントバルブ	4-10-1	ボルト	9-22
フロントバルブ	33-2-6	ボルト	9-23
プロテクタ	7B-33	ボルト	9-25-1
プロペラアッシ (11)	15-21-2	ボルト	9-25-2
プロペラアッシ (12)	15-21-3	ボルト	9-28
プロペラアッシ (13)	15-21-4	ボルト	10-14
プロペラアッシ (14)	15-21-5	ボルト	10-28
プロペラアッシ (15)	15-21-6	ボルト	10-31-1
"プロペラアッシ (7")"	15-21-7	ボルト	10-33-1
プロペラアッシ (9)	15-21-1	ボルト	11-7
プロペラシャフト	15-8	ボルト	11-19
プロペラシャフトハウジング	15-14	ボルト	11-23
プロペラシャフトハウジングアッシ	15-13	ボルト	12-19
プロペラナット	15-26	ボルト	13-2
プロペラハードウェアキット	15-22	ボルト	13-18
フロントハウジング	26-52	ボルト	14-8
<へ>		ボルト	14-29
ベベルギヤ B	14-9-1	ボルト	14-31
ベベルギヤ C	15-5-1	ボルト	14-41-1
ベベルギヤアッシ (A)	15-4-1	ボルト	14-42
<ホ>		ボルト	18-2
ホース	1-38	ボルト	18-5
ホース	1-39	ボルト	18-22
ホース	1-40	ボルト	18-38
ホース	3-6	ボルト	18-41
ホース	3-7	ボルト	18-46
ホース	4-40	ボルト	18-49
ホース	5-9	ボルト	18-51
ホース	5-10	ボルト	19-4
ホース	5-11	ボルト	20-4
ホース	5-12	ボルト	20-25
ホース	5-16	ボルト	20-33
ホース	23-28	ボルト	20-40
ホース	25-6	ボルト	21-17
ホース	25-7	ボルト	21-18
ボール スチール 3/8	15-20	ボルト	21-22
ボールジョイント B	6-13	ボルト	22-14
ボールジョイント B	8-20	ボルト	22-18
ボールジョイントコネクタ	4-43	ボルト	22-29
ボールジョイントコネクタ	4-44	ボルト	22-32
ボールジョイントコネクタ	6-15	ボルト	23-12
ボールジョイントコネクタ	6-18	ボルト	23-22
ボールジョイントコネクタ	12-10	ボルト	23-25-2
ボールベアリング 6007	15-17	ボルト	23-25-3
ボールベアリング 6304	14-14	ボルト	23-36
ボトムカウル	23-75	ボルト	23-48
ボトムカウル W/グロメット	23-74	ボルト	23-58
ホルダ	26-48	ボルト	23-66
ホルダ マグネットコード	8-8	ボルト	23-70
ボルト	1-7-2	ボルト	23-71
ボルト	1-14	ボルト	24-13
ボルト	1-18	ボルト	26-12
ボルト	1-24-2	ボルト	26-38
ボルト	1-29-2	ボルト	26-49
ボルト	1-31	ボルト	33-4-8
ボルト	1-34	ボルト	33-7-4
ボルト	1-37	ボルト	33-7-7
ボルト	1-53	ボルト	33-7-9
ボルト	1-54	ボルト	33-7-11

ボルト	33-7-14	リールアッシ	7B-3
ボルト	33-7-26	リギングボルトセット	18-52
ボルト	33-9-4	リコイルスタータアッシ	7-2
ボルト	33-9-13	リコイルスタータアッシ	7B-2
ボルト 12-105 P1.25	18-53	リザーブタンク	21-21
ボルト 3/8-19	28-5	リターンズプリング	7-6
ボルト 3/8-19	30-13	リターンズプリング	7-24
ボルト 3/8-30	30-15	リターンズプリング	7B-7
ボルト 3/8-35	30-6	リバースロック (L)	19-7
ボルト 3/8-43	30-4	リバースロック (R)	19-8
ボルト 5-16 (プレコート)	4-1	リバースロックアーム	19-9
ボルト 8-170	18-14	リバースロックシャフト	19-10
ボルト 8-30	13-21	リバースロックスプリング (L)	19-15-1
ボルト 8-30	13-24	リバースロックスプリング (S)	19-15-2
ボルト ラバーマウント (ロウ)	18-32	リバースロックレバーグリップ	19-23
ボルトメータアッシ	28A-3-1	リバースロックロッド	19-12
ボルトメータアッシ	28A-3-2	リモートコントロールヘッドアッシ (RC12A)	26-1
ポンプ	21-16	リモートコントロールヘッドアッシ (RC12B)	26-2
ポンプカバー	4-26	リモートコントロールロゴデカール	27-16
ポンプカバーガasket	4-28	リヤハウジング	26-14
ポンプケース (アッパ)	14-18	リヤパネル	26-15
ポンプケース (ロウ)	14-21-1	リリーフバルブアッシ	21-14
ポンプケースガasket	14-28	リンク B	19-21
ポンプケースガasket	33-4-5	リングギヤカバー	8-23
ポンプケースガasket	33-5-4	<レ>	
ポンプケースガasket	33-6-8	レクチファイヤキット	32-1
ポンプケースライナ	14-19	レクチファイヤコンプリート	11-1
ポンプケースライナ	33-4-4	レクチファイヤコンプリート	33-7-16
ポンプケースライナ クロムメッキ	33-5-3	<ロ>	
ポンプダイヤフラム	4-32	ローブアンカ	7-13
ポンプボディ	4-34	ローブアンカ	7B-17
ポンプボディガasket	4-33	ローブガイド	7-14
<マ>		ローブガイド	7B-18
マウント 8.5-14-2.5	10-25	ローラ	26-35
マウント 8.5-14-2.5	12-21	ローラベアリング 17-21-27	2-17
マウント 8.5-14-2.5	23-1	ローラベアリング 22-30-30	14-2-1
マウントブラケット	18-30	ローラベアリング 22-30-30	15-15
マウントブラケット	20-19	ローラベアリング 25-32-20	2-3
マウントホールディングプレート (アッパ)	18-45	ローラリテーナ	26-45
マウントホールディングプレート (ロウ)	18-37	ロックプレート アッパ	18-44
マニュアルバルブアッシ	21-24	ロッド 5-68	4-42
<メ>		ロッド 5-90	6-14
メインジェット (#122)	4-7-1	ロッドスナップ 3-B	4-48
メインジェット (#132)	4-7-2	ロッドスナップ 3-B	4-52
メインジェット (#135)	4-7-4	ロッドスナップ 5-3	6-5
メインスイッチアッシ	23-29	ロッドスナップ 5-3	6-20
メインスイッチアッシ	27-1	ロッドスナップ B 3.5-4	6-29
メインスイッチアッシ	33-7-21	ロッドスナップ B 3.5-4	6-31
メインスイッチキー No.301	23-30-1	ロウフロートチャンバ	4-35
メインスイッチキー No.302	23-30-2	ロウユニットアッシ L	33-1-2
メインスイッチキー No.303	23-30-3	ロウユニットアッシ LL	33-1-5
メインスイッチキー No.943	27-2-1	ロウユニットアッシ S	33-1-1
メインスイッチキー No.944	27-2-2	ロウユニットガasketセット	33-6-1
メインスイッチキー No.945	27-2-3	<ワ>	
メインスイッチキーカパリングキャップ	27-3	ワイヤリングダイヤグラムデカール	10-23
メインノズル	4-21-1	ワッシャ	1-8-1
メインノズル	4-21-2	ワッシャ	1-25-2
メインベアリング 6305	2-11	ワッシャ	1-30
メインベアリング 6305R	2-10	ワッシャ	4-39
メインベアリング (アッパ)	2-19	ワッシャ	5-8
メータランプスイッチ	28-38	ワッシャ	6-26
メータリードワイヤ L=2000	28-20	ワッシャ	6-34
<モ>		ワッシャ	7-18
モータアッシ	21-2	ワッシャ	7-39
モータブラケットアッシ	21-4	ワッシャ	7B-10
<ラ>		ワッシャ	7B-22
ラチェット	7-5	ワッシャ	7B-30
ラチェット	7B-4	ワッシャ	7B-37
ラバーマウント (アッパ)	18-40	ワッシャ	9-3
ラバーマウント (ロウ)	18-29	ワッシャ	9-9
ラバーマウント 8.5-14-2.5	10-26	ワッシャ	9-14
ラバーマウント 8.5-14-2.5	12-22	ワッシャ	9-17
ラバーマウント 9-16-4.3	8-27	ワッシャ	12-4
ラビリンスパッキン	2-13	ワッシャ	12-34
<リ>		ワッシャ	13-3
リードバルブアッシ	3-9-1	ワッシャ	13-14
リードバルブアッシ	3-9-2	ワッシャ	15-3
リードワイヤ	9-31	ワッシャ	18-13
リールアッシ	7-4	ワッシャ	18-19

ワッシャ	18-36
ワッシャ	18-55
ワッシャ	18-67
ワッシャ	19-18
ワッシャ	22-3
ワッシャ	22-24
ワッシャ	25-18
ワッシャ	26-6
ワッシャ	26-32
ワッシャ	26-34
ワッシャ	26-37
ワッシャ	30-19
ワッシャ 10-29-3	18-43
ワッシャ 12.5-24-1	23-32
ワッシャ 12.5-24-1	33-7-23
ワッシャ 13-34-3	18-33
ワッシャ 13-34-3	18-54
ワッシャ 14-22-1	23-7
ワッシャ 17-40-3	15-25
ワッシャ 18.2-34-1	20-38
ワッシャ 19-34-3	8-16
ワッシャ 22.1-28-3	15-6
ワッシャ 30-45-1	22-21
ワッシャ 6.5-21-1	6-3
ワッシャ 6.5-21-1	10-29
ワッシャ 6.5-21-1	12-20
ワッシャ 6.5-21-1	23-59
ワッシャ 6.5-23-1.5	20-34
ワッシャ 6-16-1.5	6-10
ワッシャ 6-16-1.5	7-29
ワッシャ 6-16-1.5	19-17
ワッシャ 6-16-1.5	20-26
ワッシャ 6-16-1.5	22-31
ワッシャ 6-16-1.5	23-13
ワッシャ 6-16-1.5	24-8
ワッシャ 8.5-18-1.6	6-22
ワッシャ 8.5-18-1.6	19-20
ワッシャ 8.5-18-1.6	23-51
ワッシャ 8.5-19.5-3.2	1-22-2
ワッシャ 9.6-18-2	28-7
ワッシャ 9.6-18-2	30-3
ワッシャ 9.6-18-2	30-12
ワッシャ リモコンボックス	26-31

INDEX

<A>			
ADJUST SCREW	4-16	BOLT	10-33-1
ADJUSTING NUT	22-16	BOLT	11-7
ADJUSTING SCREW	26-7	BOLT	11-19
ADVANCER ARM	6-1	BOLT	11-23
ADVANCER LEVER	6-8	BOLT	12-19
AIR VENT BOLT	12-3	BOLT	13-2
ALTERNATOR ASSY	8-7	BOLT	13-18
ANODE	1-33	BOLT	14-8
ANODE	18-4	BOLT	14-29
ANODE	20-3	BOLT	14-31
APRON	13-27	BOLT	14-41-1
ARMATURE ASSY	21-3	BOLT	14-42
ASSIST CORD (BLK) L=200	28-39-2	BOLT	18-2
ASSIST CORD (BLU) L=200	28-39-1	BOLT	18-5
ASSIST CORD (RED) L=200	27-5	BOLT	18-22
ASSIST CORD (RED) L=200	28-39-3	BOLT	18-38
		BOLT	18-46
BALL 3/8	15-20	BOLT	18-49
BALL BEARING 6007	15-17	BOLT	18-51
BALL BEARING 6304	14-14	BOLT	19-4
BALL JOINT	6-13	BOLT	20-4
BALL JOINT	8-20	BOLT	20-25
BALL JOINT CONNECTOR	4-43	BOLT	20-33
BALL JOINT CONNECTOR	4-44	BOLT	20-40
BALL JOINT CONNECTOR	6-15	BOLT	21-17
BALL JOINT CONNECTOR	6-18	BOLT	21-18
BALL JOINT CONNECTOR	12-10	BOLT	21-22
BAND	8-12	BOLT	22-14
BAND	27-8	BOLT	22-18
BAND	27-9	BOLT	22-29
BAND 104	10-17	BOLT	22-32
BAND 202	7B-34	BOLT	23-12
BAND 202	23-72	BOLT	23-22
BATTERY CABLE L=3000	9-27	BOLT	23-25-2
BATTERY CABLE L=3000	33-7-13	BOLT	23-25-3
BEVEL GEAR ASSY (A)	15-4-1	BOLT	23-36
BEVEL GEAR B	14-9-1	BOLT	23-48
BEVEL GEAR C	15-5-1	BOLT	23-58
BIG END BEARING WASHER	2-4	BOLT	23-66
BOLT	1-7-2	BOLT	23-70
BOLT	1-14	BOLT	23-71
BOLT	1-18	BOLT	24-13
BOLT	1-24-2	BOLT	26-12
BOLT	1-29-2	BOLT	26-38
BOLT	1-31	BOLT	26-49
BOLT	1-34	BOLT	33-4-8
BOLT	1-37	BOLT	33-7-4
BOLT	1-53	BOLT	33-7-7
BOLT	1-54	BOLT	33-7-9
BOLT	1-61	BOLT	33-7-11
BOLT	3-3	BOLT	33-7-14
BOLT	3-4	BOLT	33-7-26
BOLT	4-19	BOLT	33-9-4
BOLT	4-37	BOLT	33-9-13
BOLT	5-2-1	BOLT 12-105 P1.25	18-53
BOLT	5-2-2	BOLT 12-114.5	18-32
BOLT	6-2	BOLT 3/8-100	18-41
BOLT	6-9	BOLT 3/8-19	28-5
BOLT	6-25	BOLT 3/8-19	30-13
BOLT	6-33	BOLT 3/8-30	30-15
BOLT	7-38	BOLT 3/8-35	30-6
BOLT	7B-14	BOLT 3/8-43	30-4
BOLT	7B-29	BOLT 5-16	4-1
BOLT	7B-36	BOLT 8-170	18-14
BOLT	8-22	BOLT 8-30	13-21
BOLT	8-25	BOLT 8-30	13-24
BOLT	9-12	BOTTOM COWL	23-75
BOLT	9-16-1	BOTTOM COWL W/GROMMET	23-74
BOLT	9-16-2	BRACKET	9-19-1
BOLT	9-22	BRACKET	10-20-1
BOLT	9-23	BREAKER	21-7
BOLT	9-25-1	BRUSH	21-6
BOLT	9-25-2	BRUSH HOLDER ASSY	9-4
BOLT	9-28	BRUSH SPRING	21-8
BOLT	10-14	BUSHING	7B-9
BOLT	10-28	BUSHING	18-8
BOLT	10-31-1	BUSHING	20-9
		BUSHING	22-20
		BUSHING	22-23
		BUSHING	23-4
		BUSHING	23-42
		BUSHING	26-22
		BUSHING	26-26
		BUSHING	26-36
		BUSHING 1	9-6
		BUSHING 10.2-12-29.5	19-2
		BUSHING 13-16-40	20-31
		BUSHING 13-17-19.5 13-17-19.5	20-32
		BUSHING 18-24-22	20-36
		BUSHING 18-24-57.5 18-24-60	20-37
		BUSHING 2	9-7
		BUSHING 22-25-35.5	18-9
		BUSHING 26-32	18-24
		BUSHING 30-36-41	20-15
		BUSHING 8.1-20	19-19
		BUSHING 8.4-10-11	22-11
		BUSHING 9-20-20.8	12-8
		BUZZER CAUTION DECAL	28-10
		<C>	
		CABLE CLIP BRACKET ASSY	23-63
		CABLE HOLDER	7B-25
		CABLE JOINT	6-21
		CABLE JOINT	23-53
		CABLE TERMINAL	26-9
		CABLE TERMINAL PLUG	26-54
		CABLE TERMINAL PLUG	28-21
		CAM ROD (L)	14-33-2
		CAM ROD (LL)	14-33-4
		CAM ROD (S)	14-33-1
		CAM ROD (UL)	33-9-9
		CAM ROD BUSHING	14-35
		CAM ROD HOLDER	33-9-11
		CAP ASSY	21-23
		CAP HOOK	12-26
		CAP NUT	18-10
		CARBURETOR ASSY	4-5-1
		CARBURETOR ASSY	4-5-2
		CARBURETOR ASSY (SECOND)	4-6-1
		CARBURETOR ASSY (SECOND)	4-6-2
		CARBURETOR ASSY (THIRD)	4-25-1
		CARBURETOR ASSY (THIRD)	4-25-2
		CARBURETOR COVER	4-22
		CARBURETOR COVER	33-2-12
		CARBURETOR COVER GASKET	4-23
		CARBURETOR COVER GASKET	33-2-13
		CARBURETOR GASKET	4-36-1
		CARBURETOR GASKET	4-36-2
		CARBURETOR GASKET	33-2-3
		CARBURETOR GASKET	33-2-4
		CARBURETOR GASKET	33-3-12
		CARBURETOR REPAIR KIT	33-2-1
		CAUTION DECAL	7-40
		CAUTION DECAL	7-41
		CAUTION DECAL	7B-38
		CAUTION DECAL	7B-39
		CAUTION DECAL	8-28
		CAUTION DECAL	8-29
		CAUTION DECAL	24-22
		CAUTION DECAL(SIGP)	26-51
		CD UNIT	10-18
		CHECK VALVE	1-41
		CHECK VALVE	4-29
		CHECK VALVE COMPLETE	5-15
		CHOKE ROD	4-51
		CHOKE ROD	23-3
		CHOKE ROD 3-90	4-46
		CHOKE SOLENOID	11-3
		CHOKE SOLENOID BRACKET	11-6
		CHOKE SOLENOID HOOK	11-8
		CLAMP	8-10
		CLAMP	23-65
		CLAMP	23-69
		CLAMP	25-5
		CLAMP	25-11
		CLAMP	26-55
		CLAMP 6.5-14L	20-22

CLAMP 6.5-14L	23-21	CYLINDER HEAD COVER GASKET	33-3-3	FLUSHING PLUG	28-29
CLAMP 6.5-47.5P	1-52	CYLINDER HEAD GASKET	1-11	FLYWHEEL W/RING GEAR	8-1
CLAMP 6.5-47.5P	3-5	CYLINDER HEAD GASKET	33-3-2	FREE THROTTLE DRUM	26-21
CLAMP 6.5-47.5P	23-24-1	CYLINDER PIN (LOWER)	20-35	FREE THROTTLE LEVER	26-40
CLAMP 6.5-47.5P	23-24-2	CYLINDER PIN (UPPER)	20-30	FREE THROTTLE ROLLER	26-44
CLAMP 6.5-47.5P	23-24-3	<D>		FREE THROTTLE SPRING	26-46
CLAMP 6.5-47.5P	33-7-24	DAMPER	9-20	FRICTION PIECE	18-20
CLAMP 6-9.5L	20-20	DAMPER	33-7-5	FRICTION PIECE	22-15
CLAMP 6-9.5L	20-27	DAMPER (LOWER)	18-31	FRICTION PLATE	7-25
CLAMP BRACKET (L)	18-3	DAMPER (UPPER)	18-42	FRICTION PLATE	7B-8
CLAMP BRACKET (PTT-L)	20-2	DAMPER 21-36-5	18-34	FRICTION SPRING	7-23
CLAMP BRACKET (PTT-R)	20-1	DECAL (LEVER)	27-6	FRICTION SPRING	7B-6
CLAMP BRACKET (R)	18-1	DECAL SET (M40D2) (M40D2)	24-17-1	FRICTION SPRING	18-21
CLAMP SCREW	18-62	DECAL SET (M50D2) (M50D2)	24-17-2	FRICTION SPRING	19-5
CLAMP SCREW (PTT)	20-42	DETENT RETAINER	26-42	FRONT HOUSING	26-52
CLAMP SCREW ASSY	18-61	DETENT ROLLER	26-39	FUEL CONNECTOR	25-9
CLAMP SCREW HANDLE	18-63	DETENT SPRING	26-43	FUEL CONNECTOR	25-10
CLAMP SCREW KIT	18-60	DISTANCE PIECE 9.4-13.8-116	18-11	FUEL CONNECTOR (MALE)	23-55
CLAMP SCREW KIT	20-41	DOWEL PIN	1-4	FUEL CONNECTOR MARK	25-8
CLAMP SCREW PAD	18-65	DOWEL PIN 4-10	14-25	FUEL FILTER ASSY	5-3
CLAMP SCREW PAD	20-43	DOWEL PIN 6-12	1-3	FUEL METER ASSY	28A-6-1
CLEVIS ASSY	30-1	DOWEL PIN 6-12	1-20	FUEL METER ASSY	28A-6-2
CLIP	22-27	DOWEL PIN 6-12	13-19	FUEL PICK-UP ASSY W/GAUGE	25-16
CLIP ϕ 10	3-8	DRAG LINK ASSY	28-1	FUEL TANK ASSY 25L	25-12
CLIP ϕ 10	4-41	DRAG LINK SPACER	30-20	FUEL TANK CAP ASSY	25-13
CLIP ϕ 10	5-13	DRAIN PLUG	23-80	FUSE WIRE ASSY L=900 20A	11-11
CLIP ϕ 10	5-14	DRIVE GEAR	26-10	FUSE WIRE ASSY L=900 20A	33-7-19
CLIP ϕ 10	5-17	DRIVE SHAFT (L)	14-13-2	<G>	
CLIP ϕ 7	1-49	DRIVE SHAFT (LL)	14-13-4	GASKET	1-32
CLIP ϕ 8	1-48	DRIVE SHAFT (S)	14-13-1	GASKET	1-36
CLIP ϕ 8.5	12-16	DRIVE SHAFT (UL)	33-9-8	GASKET	4-2
CLIP ϕ 9.4	12-14	DRIVE SHAFT HOUSING (L)	13-1-1	GASKET	4-20
CLUTCH	15-9a	DRIVE SHAFT HOUSING (S)	13-1-2	GASKET	14-6
CLUTCH CABLE CLIP BRACKET	23-64	DRIVE SHAFT HOUSING GASKET	13-15	GASKET	23-34
CLUTCH CAM	14-32	DRIVE SHAFT HOUSING GASKET	33-6-2	GASKET	25-19
COIL PLATE ASSY W/ALTERNATOR	8-2	DRIVE SHAFT SPRING	14-15	GASKET	33-2-11
COIL PLATE STOPPER	9-15	<E>		GASKET	33-3-9
COLLAR	7B-31	ELECTRIC STARTER KIT (F)	33-7-1	GASKET	33-6-5
COLLAR 10.2-12-12	20-12	ENGINE BASEMENT	13-16	GASKET 10.1-15-1	14-5
COLLAR 18-20-4.5	14-45	ENGINE BASEMENT GASKET	1-56	GASKET 10.1-15-1	33-6-6
COLLAR 6.2-12-17	6-4	ENGINE BASEMENT GASKET	33-3-15	GASKET 10.2-16-0.5	23-57
COLLAR 6.2-9-9.3	6-27	ENGINE BASEMENT SEAL L=805	13-17	GASKET 36-52-2	12-25
COLLAR 6.2-9-9.3	6-35	ENGINE SHORT BLOCK KIT	33-8-1	GASKET 6.2-11-1	10-15
COLLAR 6.5-10.5-26.3	6-12	ENGINE SHORT BLOCK KIT	33-8-4	GASKET 6.2-11-1	33-3-10
COLLAR 9.1-16-10.8	8-26	E-RING d=6	18-66	GEAR CASE ASSY	14-1-1
COLLAR 9.6-13-20.5	30-2	E-RING d=6	19-11	GEAR CASE ASSY	33-9-5
COLLAR 9.6-13-6.5	28-2	E-RING d=6	20-44	GREASE FITTING	18-18
COLLAR 9.6-13-6.5	30-11	E-RING d=6	26-5	GREASE FITTING	20-11
COLLAR 9.6-19-6	28-3	EXCITER COIL	8-5	GRIP	22-6
CONNECTING ROD	2-2-1	EXHAUST COVER (INNER)	1-27	GRIP	26-18
CONTROL LEVER	26-19	EXHAUST COVER (OUTER)	1-26-1	GROMMET	13-26
CORD ASSY	11-10	EXHAUST COVER GASKET	1-28	GROMMET	13-28
CORD ASSY	11-20	EXHAUST COVER GASKET	33-3-8	GROMMET	23-15
CORD ASSY	33-7-18	EXHAUST HOUSING	13-23	GROMMET	23-16
CORD ASSY	33-7-20	EXHAUST HOUSING GASKET	13-25	GROMMET	23-17
CORD ASSY L=6200	27-4	EXHAUST HOUSING GASKET	33-6-4	GROMMET	26-13
COUPLING	21-10	EXHAUST PIPE	13-20	GROMMET 10.7-3.5	23-79
COVER	1-35	EXHAUST PIPE GASKET	13-22	GROMMET 16-17.5	23-26
COVER	10-22	EXHAUST PIPE GASKET	33-6-3	GROMMET 17-2.7	23-5-1
COVER	26-47	EXTENSION CORD (TRIM SENSOR) L=2000		GROMMET 17-2.7	23-5-2
COVER HOOK	23-11		32-4	GROMMET 17-3	23-60
CRANK PIN	2-9	EXTENSION CORD (TRIM SENSOR) L=6000		GROMMET 18-2.5	23-19
CRANKCASE HEAD	1-57		20-29	GROMMET 20-3	23-18
CRANKSHAFT A	2-5	EXTENSION CORD L=2000	32-3	GROMMET 25-5	1-9
CRANKSHAFT ASSY W/GEAR	2-1-1	EXTENSION HOUSING	33-9-3	GROMMET 25-5	33-7-2
CRANKSHAFT B	2-6-1	EXTENSION HOUSING (LL)	13-11	GROMMET 30-12-2.5	23-20-1
CRANKSHAFT C	2-7-1	EXTENSION HOUSING KIT (UL)	33-9-1	GROMMET 30-12-2.5	23-20-2
CRANKSHAFT D	2-8	<F>		GROMMET 47-2.5	23-76
C-RING	21-26	FILLER LID	24-10	GROUND CABLE L=170	10-16
C-RING d=18	20-39	FILLER LID HINGE	24-11	GROUND CABLE L=270	10-30
C-RING d=25	2-12	FILTER	5-6	GROUND L=110	18-50
C-RING d=25	18-28	FILTER	12-31	GROUND L=130	18-48
C-RING d=28	7B-13	FILTER	21-20	GROUND L=130	20-5
C-RING d=28	20-18	FLOAT	4-12	GROUND L=210	18-47
CUP	5-4	FLOAT	33-2-9	GUIDE PLATE	8-17
CUP	12-29	FLOAT ARM PIN	4-11	GUIDE PLATE COVER	8-18
CYL BLOCK & CRANKCASE ASSY	1-1-1	FLOAT ARM PIN	33-2-8	GUIDE PLATE GASKET	14-27
CYL BLOCK & CRANKCASE ASSY	1-1-2	FLOAT CHAMBER	4-17	GUIDE PLATE GASKET	33-4-7
CYLINDER HEAD	1-10-1	FLOAT CHAMBER GASKET	4-18	GUIDE PLATE GASKET	33-5-6
CYLINDER HEAD BOLT	1-21-2	FLOAT CHAMBER GASKET	33-2-10	GUIDE PLATE GASKET	33-6-7
CYLINDER HEAD COVER	1-12-1	FLOAT VALVE	4-10-1	<H>	
CYLINDER HEAD COVER GASKET	1-13	FLOAT VALVE	33-2-6	HANGER	1-23

HOLDER.....	8-8	<N>		O-RING 2.4-5.8.....	14-36
HOLDER.....	26-48	NEUTRAL LOCK ARM.....	26-16	O-RING 2.4-5.8.....	33-6-11
HOOK LEVER.....	23-6	NEUTRAL LOCK SPRING.....	26-17	O-RING 2-55.5.....	21-5
HOOK LEVER BUSHING.....	23-9	NEUTRAL SWITCH.....	23-31	O-RING 3.1-94.4.....	10-19
HOSE.....	1-38	NEUTRAL SWITCH.....	33-7-22	O-RING 3.2-47.....	14-24
HOSE.....	1-39	NEUTRAL SWITCH (REMOTE CONT).....	27-10	O-RING 3.2-47.....	33-6-10
HOSE.....	1-40	NIPPLE 5.5-5.....	1-6	O-RING 3.5-21.7.....	14-37
HOSE.....	3-6	NIPPLE 5-4-5.....	1-2	O-RING 3.5-21.7.....	33-6-12
HOSE.....	3-7	NIPPLE 5-4-5.....	1-5	O-RING 3.5-25.7.....	18-27
HOSE.....	4-40	NIPPLE 6-8-11.....	23-27	O-RING 3.5-29.7.....	20-17
HOSE.....	5-9	NUT.....	1-55	O-RING 3.5-69.4.....	15-18
HOSE.....	5-10	NUT.....	4-31	O-RING 3.5-69.4.....	33-6-14
HOSE.....	5-11	NUT.....	4-45	OVERHEAT BUZZER.....	11-25
HOSE.....	5-12	NUT.....	5-7	OVERHEAT BUZZER.....	27-12
HOSE.....	5-16	NUT.....	6-16	OVERHEAT SENSOR ASSY.....	11-21-1
HOSE.....	23-28	NUT.....	6-19	<P>	
HOSE.....	25-6	NUT.....	9-11	PILOT LAMP ASSY.....	23-37
HOSE.....	25-7	NUT.....	9-18	PIN.....	15-9
HOUR METER ASSY.....	28A-2-1	NUT.....	11-13a	PINION ASSY.....	9-2
HOUR METER ASSY.....	28A-2-2	NUT.....	12-11	PIPE.....	7-21
<I>		NUT.....	12-33	PIPE.....	7B-27
IGNITION COIL W/R-CAP.....	10-8	NUT.....	13-13	PIPE.....	12-12
INSTRUCTION DECAL.....	23-81	NUT.....	14-10	PIPE.....	12-13
INSTRUCTION DECAL.....	26-25	NUT.....	18-12	PIPE.....	12-15
INTAKE MANIFOLD ASSY.....	3-1-1	NUT.....	23-23	PISTON.....	2-29-1
INTAKE MANIFOLD ASSY.....	3-1-2	NUT.....	24-14	PISTON (0.5 O/S).....	2-29-2
INTAKE MANIFOLD GASKET.....	3-2	NUT.....	26-11	PISTON PIN.....	2-30
INTAKE MANIFOLD GASKET.....	33-3-11	NUT.....	26-33	PISTON PIN CLIP.....	2-31
INTAKE SILENCER.....	4-47-1	NUT 10-P1.25.....	23-56	PISTON REPAIR KIT.....	2-28-1
INTAKE SILENCER.....	4-47-2	NUT 10-P1.5.....	22-25	PISTON REPAIR KIT (0.5 O/S).....	2-28-2
INTAKE SILENCER COVER.....	4-3	NUT 12-P1.25.....	18-56	PISTON RING.....	2-25-1
INTAKE SILENCER LOCK PLATE.....	4-49	NUT 18-P1.5.....	8-15	PISTON RING.....	2-27-1
<J>		NYLON NUT 10-P1.25.....	22-2	PISTON RING (0.5 O/S).....	2-25-2
JOINT.....	21-27	NYLON NUT 10-P1.25.....	30-18	PISTON RING (0.5 O/S).....	2-27-2
JOINT.....	26-50	NYLON NUT 12-P1.75.....	18-35	PISTON RING SET.....	2-23-1
JOINT ASSY (INLET).....	25-2	NYLON NUT 3/8-24UNF.....	28-6	PISTON RING SET (0.5 O/S).....	2-23-2
JOINT ASSY (OUTLET).....	25-3	NYLON NUT 3/8-24UNF.....	30-5	PLUG.....	1-19
<K>		NYLON NUT 3/8-24UNF.....	30-9	PLUG.....	4-9
KEY 19-7-5.....	8-14	NYLON NUT 4-P0.7.....	14-48	PLUG.....	23-52
KEY 20-4-6-2.....	14-17	NYLON NUT 5-P0.8.....	13-31	PLUG.....	33-2-5
KEY 20-4-6-2.....	33-4-3	NYLON NUT 6-P1.0.....	24-7	PLUG 8-8.....	14-3
<L>		NYLON NUT 7/8-14.....	18-7	PLUG CAP W/RESISTANCE.....	10-10
LABYRINTH PACKING.....	2-13	<O>		PLUG CAP W/RESISTANCE.....	10-36
LEAD WIRE.....	9-31	OIL CAUTION DECAL.....	24-24	PLUG M10P1.25.....	14-4
LINK.....	19-21	OIL CAUTION DECAL.....	28-9	PLUNGER.....	11-4
LOCK PLATE.....	18-44	OIL FILLER CAP.....	12-24	POWER HEAD GASKET SET.....	33-3-1
LOWER FLOAT CHAMBER.....	4-35	OIL FILTER ASSY.....	12-28	PRE-COATED BOLT 6-20.....	7-28
LOWER UNIT ASSY (L).....	33-1-2	OIL FILTER BRACKET.....	5-1	PRE-COATED BOLT 6-25 6-25.....	15-2
LOWER UNIT ASSY (LL).....	33-1-5	OIL FILTER BRACKET.....	12-35	PRE-COATED SCREW.....	4-27
LOWER UNIT ASSY (S).....	33-1-1	OIL FILTER BRACKET.....	33-7-10	PRIMER BULB.....	25-4
LOWER UNIT GASKET SET.....	33-6-1	OIL LEVEL SENSOR.....	12-18	PRIMER BULB ASSY.....	25-1
<M>		OIL PUMP ASSY.....	12-1	PROPELLER ASSY (11).....	15-21-2
MAIN BEARING.....	2-19	OIL PUMP BOLT.....	12-5	PROPELLER ASSY (12).....	15-21-3
MAIN BEARING 6305.....	2-11	OIL PUMP DRIVE GEAR.....	2-15	PROPELLER ASSY (13).....	15-21-4
MAIN BEARING 6305R.....	2-10	OIL PUMP DRIVEN GEAR.....	12-7	"PROPELLER ASSY (14")".....	15-21-5
MAIN JET (#122).....	4-7-1	OIL PUMP ROD.....	12-9	PROPELLER ASSY (15).....	15-21-6
MAIN JET (#132).....	4-7-2	OIL SEAL 16-28-7.....	1-60	"PROPELLER ASSY (7")".....	15-21-7
MAIN JET (#135).....	4-7-4	OIL SEAL 16-28-7.....	33-3-6	PROPELLER ASSY (9).....	15-21-1
MAIN NOZZLE.....	4-21-1	OIL SEAL 17-33-6.....	14-23	PROPELLER HARDWARE KIT.....	15-22
MAIN NOZZLE.....	4-21-2	OIL SEAL 17-33-6.....	33-6-9	PROPELLER NUT M16P1.5.....	15-26
MAIN SWITCH ASSY.....	23-29	OIL SEAL 22-37-8.....	15-16	PROPELLER SHAFT.....	15-8
MAIN SWITCH ASSY.....	27-1	OIL SEAL 22-37-8.....	33-6-13	PROPELLER SHAFT HOUSING.....	15-14
MAIN SWITCH ASSY.....	33-7-21	OIL SEAL 25-40-8.....	1-59	PROPELLER SHAFT HOUSING ASSY.....	15-13
MAIN SWITCH KEY.....	27-2-1	OIL SEAL 25-40-8.....	33-3-7	PROTECTOR.....	7B-33
MAIN SWITCH KEY.....	27-2-2	OIL SEAL 32-42-6.....	2-20	PTT ASSY.....	20-48
MAIN SWITCH KEY.....	27-2-3	OIL TANK.....	12-17	PTT O-RING SET.....	21-28
MAIN SWITCH KEY COVERING CAP.....	27-3	OIL TANK CAP CHECK VALVE.....	12-27	PTT SOLENOID SWITCH (A).....	11-12
MAIN SWITCH KEY No.301.....	23-30-1	O-RING.....	5-5	PTT SOLENOID SWITCH (B).....	11-13
MAIN SWITCH KEY No.302.....	23-30-2	O-RING.....	9-8	PTT SWITCH ASSY.....	23-33
MAIN SWITCH KEY No.303.....	23-30-3	O-RING.....	12-30	PTT SWITCH ASSY.....	27-17
MANUAL VALVE ASSY.....	21-24	O-RING.....	12-32	PTT SWITCH ASSY BRACKET.....	23-35
METER LAMP SWITCH.....	28-38	O-RING.....	33-3-13	PTT THRUST ROD.....	20-6
METER LEAD WIRE L=2000.....	28-20	O-RING.....	33-3-14	PULSAR COIL & PLATE ASSY.....	8-3
MOTOR ASSY.....	21-2	O-RING.....	33-3-17	PULSAR HOLDER.....	8-4
MOTOR BRACKET ASSY.....	21-4	O-RING 1.5-3.5.....	21-15	PUMP.....	21-16
MOUNT 8.5-14-2.5.....	10-25	O-RING 1.5-6.5.....	21-19	PUMP BODY.....	4-34
MOUNT 8.5-14-2.5.....	12-21	O-RING 1.6-19.2.....	12-2	PUMP BODY GASKET.....	4-33
MOUNT 8.5-14-2.5.....	23-1	O-RING 1.7-59.....	1-58	PUMP CASE (LOWER).....	14-21-1
MOUNT BRACKET.....	18-30	O-RING 1.7-59.....	33-3-5	PUMP CASE (UPPER).....	14-18
MOUNT BRACKET.....	20-19	O-RING 1.8-69.6.....	21-11	PUMP CASE GASKET.....	14-28
MOUNT HOLDING PLATE (LOWER).....	18-37	O-RING 2.4-39.7.....	2-21	PUMP CASE GASKET.....	33-4-5
MOUNT HOLDING PLATE (UPPER).....	18-45	O-RING 2.4-39.7.....	33-3-16	PUMP CASE GASKET.....	33-5-4

PUMP CASE GASKET	33-6-8	SCREW	20-21	SPRING	22-17
PUMP CASE LINER	14-19	SCREW	20-23	SPRING	24-12
PUMP CASE LINER	33-4-4	SCREW	20-28	SPRING PIN	18-64
PUMP CASE LINER	33-5-3	SCREW	21-9	SPRING PIN 3.5-16	20-46
PUMP COVER	4-26	SCREW	21-12	SPRING PIN 3-10	22-10
PUMP COVER GASKET	4-28	SCREW	22-12	SPRING PIN 3-12	11-9
PUMP DIAPHRAGM	4-32	SCREW	25-17	SPRING PIN 3-12	14-34
PUSH ROD	15-19	SCREW	26-24	SPRING PIN 3-12	14-39
<Q>		SCREW	26-27	SPRING PIN 3-12	23-62
QUICK-CONNECTOR (MALE)	25-15	SCREW	26-28	SPRING PIN 3-12	33-9-10
<R>		SCREW	26-29	SPRING PIN 3-12	33-9-14
RATCHET	7-5	SCREW	26-41	SPRING PIN 3-8	2-14
RATCHET	7B-4	SCREW	27-11	SPRING RETAINER	15-10
REAR HOUSING	26-14	SCREW	32-2	SPRING WASHER	4-38
REAR PANEL	26-15	SCREW	33-2-14	SPRING WASHER	6-11
RECOIL STARTER ASSY	7-2	SCREW	33-7-17	SPRING WASHER	8-21
RECOIL STARTER ASSY	7B-2	SCREW 4-20 P0.5	23-67	SPRING WASHER	9-10
RECTIFIER COMPLETE	11-1	SEAL	13-29	SPRING WASHER	9-13
RECTIFIER COMPLETE	33-7-16	SEAL L=275	24-16	SPRING WASHER	11-13b
RECTIFIER KIT	32-1	SEAL RING	28-8	SPRING WASHER	11-24
REED VALVE ASSY	3-9-1	SEAL RING 13.8-22-3.7	23-8-1	SPRING WASHER	12-6
REED VALVE ASSY	3-9-2	SEAL RING 13.8-22-3.7	23-8-2	SPRING WASHER	23-68
REEL ASSY	7-4	SEAL WASHER	21-25	SPRING WASHER	24-15
REEL ASSY	7B-3	SETTING PIECE	19-6	STARTER CABLE L=160	9-26
RELIEF VALVE ASSY	21-14	SETTING PLATE	19-3	STARTER CABLE L=160	33-7-12
REMOTE CONTROL HEAD ASSY(RC12A)	26-1	SETTING RING	8-19	STARTER CASE	7-3
REMOTE CONTROL HEAD ASSY(RC12B)	26-2	SHIFT ARM	23-41	STARTER HANDLE	7-12
REMOTE CONTROL LOGO DECAL	27-16	SHIFT DECAL	24-18	STARTER HANDLE	7B-16
RESERVE TANK	21-21	SHIFT DETENT SPRING	23-46	STARTER LOCK	7-15
RETURN SPRING	7-6	SHIFT DETENT SUPPORTER	23-47	STARTER LOCK	7B-19
RETURN SPRING	7-24	SHIFT GEAR ASSY	26-8	STARTER LOCK ARM	6-32
RETURN SPRING	7B-7	SHIFT LEVER	23-40	STARTER LOCK CAM	7-16
REVERSE LOCK (L)	19-7	SHIFT LEVER SHAFT	23-50	STARTER LOCK CAM	7B-20
REVERSE LOCK (R)	19-8	SHIFT POSITION DECAL	27-7	STARTER LOCK SPRING	7-17
REVERSE LOCK ARM	19-9	SHIFT ROD	23-61	STARTER LOCK SPRING	7B-21
REVERSE LOCK LEVER GRIP	19-23	SHIFT ROD JOINT	14-38	STARTER LOCK WIRE	7-20
REVERSE LOCK ROD	19-12	SHIFT ROD LEVER	23-44	STARTER LOCK WIRE	7B-24
REVERSE LOCK SHAFT	19-10	SHIM 32.9-26-0.5	14-22	STARTER MOTOR ASSY	9-1
REVERSE LOCK SPRING (L)	19-15-1	SHIM 36-44-0.1	15-7-3	STARTER MOTOR ASSY	33-7-3
REVERSE LOCK SPRING (S)	19-15-2	SHIM 36-44-0.15	15-7-2	STARTER MOTOR BAND	9-21
RIGGING BOLT SET	18-52	SHIM 36-44-0.3	15-7-1	STARTER MOTOR BAND	33-7-6
RING GEAR COVER	8-23	SHIM 41-51.5-0.1	14-11-1	STARTER PULLEY	7-27
ROD 5-68	4-42	SHIM 41-51.5-0.15	14-11-2	STARTER PULLEY	7B-35
ROD 5-90	6-14	SHIM 41-51.5-0.3	14-11-3	STARTER ROLLER	7B-28
ROD SNAP 3.5-4	6-29	SHIM 41-51.5-0.5	14-11-4	STARTER ROPE	7-11
ROD SNAP 3.5-4	6-31	SHOULDER BOLT 6-8	19-16	STARTER ROPE ϕ 6-2250	7B-15
ROD SNAP 3-B	4-48	SLIDING PLATE	7B-11	STARTER SEAL	7-26
ROD SNAP 3-B	4-52	SLIDING PLATE	7B-12	STARTER SEAL	7B-32
ROD SNAP 5-3	6-5	SLOW JET (#66)	4-8-1	STARTER SOLENOID	9-24
ROD SNAP 5-3	6-20	SLOW JET (#80)	4-8-2	STARTER SOLENOID	33-7-8
ROLLER	26-35	SNAP	15-12	STARTER SPRING	7-22
ROLLER BEARING 17-21-27	2-17	SNAP PIN	20-7	STARTER SPRING	7B-5
ROLLER BEARING 22-30-30	14-2-1	SNAP PIN d=8	6-23	STEERING BRACKET	22-1
ROLLER BEARING 22-30-30	15-15	SNAP PIN d=8	23-54	STEERING HOOK	30-16
ROLLER BEARING 25-32-20	2-3	SNAP RETAINER d=8	23-45-1	STEERING ROD JOINT	30-10
ROLLER RETAINER	26-45	SNAP RETAINER d=8	23-45-2	STEERING SHAFT ASSY	18-23
ROPE ANCHOR	7-13	SOLENOID SWITCH CORD (A) L=80	11-14	STEERING SHAFT ASSY	20-14
ROPE ANCHOR	7B-17	SOLENOID SWITCH CORD (B) L=150	11-15	STOP SCREW	4-14
ROPE GUIDE	7-14	SOLENOID SWITCH CORD (C) L=1100	11-17	STOP SWITCH ASSY	23-38
ROPE GUIDE	7B-18	SOLENOID SWITCH CORD (C) L=900	11-16	STOP SWITCH ASSY	27-13
RUBBER MOUNT (LOWER)	18-29	SPACER	22-9	STOP SWITCH DECAL	24-23
RUBBER MOUNT (UPPER)	18-40	SPACER	26-30	STOP SWITCH DECAL	27-15
RUBBER MOUNT 8.5-14-2.5	10-26	SPACER 6.2-9-15.7	10-27	STOP SWITCH LANYARD ASSY	23-39
RUBBER MOUNT 8.5-14-2.5	12-22	SPACER 6.2-9-15.7	12-23	STOP SWITCH LANYARD ASSY	27-14
RUBBER MOUNT 9-16-4.3	8-27	SPACER 6.2-9-15.7	23-2	STOPPER	4-50
<S>		SPARE FUSE 20A	10-21	STOPPER	11-22
SAFETY ROPE ϕ 5-1600	28-11	SPARK PLUG DECAL (BR7HS10)	23-73-2	STOPPER	14-40
SCREW	3-10	SPARK PLUG DECAL (BR8HS10)	23-73-3	STOPPER	15-24
SCREW	4-13	SPARK PLUG(BR7HS-10)	1-51-2	STOPPER	19-24
SCREW	4-24	SPARK PLUG(BR8HS-10)	1-51-3	STOPPER	33-9-12
SCREW	4-30	SPEEDOMETER KIT (60MPH)	28A-5-1	STUD	13-12
SCREW	7B-26	SPEEDOMETER KIT (60MPH)	28A-5-2	STUD	22-34
SCREW	8-6	SPLIT PIN	7-19	STUD 10-25 P1.25	30-17
SCREW	8-9	SPLIT PIN	7B-23	STUD 10-50 P1.25	18-39
SCREW	8-11	SPLIT PIN	28-4	SUB-WATER INLET STRAINER	14-30
SCREW	8-13	SPLIT PIN	30-14	SWIVEL BRACKET	18-17
SCREW	9-5	SPLIT PIN 2-12	19-13	SWIVEL BRACKET ASSY	20-10
SCREW	10-24	SPLIT PIN 3-25	15-27	SWIVEL BRACKET SHAFT ASSY	18-6
SCREW	11-2	SPRING	4-15	SWIVEL BRACKET SHAFT ASSY	20-8
SCREW	11-5	SPRING	6-7	<T>	
SCREW	13-30	SPRING	15-11	TACHOMETER KIT	28-13
SCREW	14-47	SPRING	19-22	TANK FILLER CAP GASKET	25-14

TAPERED ROLLER BEARING 32007	15-1	WASHER	13-3
TAPPING SCREW	7-7	WASHER	13-14
TAPPING SCREW	7-9	WASHER	15-3
TAPPING SCREW 5-30	4-4	WASHER	18-13
TAPPING SCREW 6-25	7-8	WASHER	18-19
TERMINAL CAP 8-13-28	9-29	WASHER	18-36
TERMINAL CAP 8-13-28	11-18	WASHER	18-55
TERMINAL CAP 8-13-28	33-7-15	WASHER	18-67
TERMINAL CAP 8-13-30	9-30	WASHER	19-18
THERMOSTAT	1-15	WASHER	22-3
THERMOSTAT CAP	1-16-1	WASHER	22-24
THERMOSTAT CAP GASKET	1-17	WASHER	25-18
THERMOSTAT CAP GASKET	33-3-4	WASHER	26-6
THROTTLE ARM	26-3	WASHER	26-31
THROTTLE CAM	6-6-1	WASHER	26-32
THROTTLE CAM	6-6-2	WASHER	26-34
THROTTLE DECAL	22-19	WASHER	26-37
THROTTLE FRICTION ARM	26-4	WASHER	30-19
THROTTLE LIMITER ARM	6-24	WASHER 10-29-3	18-43
THROTTLE LIMITER ROD 3.5-56	6-28	WASHER 12.5-24-1	23-32
THROTTLE LIMITER ROD 3.5-56	6-30	WASHER 12.5-24-1	33-7-23
THROTTLE ROD 5-105	6-17	WASHER 13-34-3	18-33
THROTTLE SHAFT	22-7	WASHER 13-34-3	18-54
THROTTLE SHAFT DAMPER	22-8	WASHER 14-22-1	23-7
THROTTLE SHAFT SUPPORT	22-13	WASHER 17-40-3	15-25
THROTTLE WIRE	22-26	WASHER 18.2-34-1	20-38
THROTTLE WIRE BRACKET	22-28	WASHER 19-34-3	8-16
THRUST HOLDER	15-23	WASHER 20-1-28-3	15-6
THRUST PLATE	2-22	WASHER 30-45-1	22-21
THRUST PLATE	26-23	WASHER 6.5-21-1	6-3
THRUST PLATE (LOWER) 26.5-46-1	18-26	WASHER 6.5-21-1	10-29
THRUST PLATE (UPPER) 27-50-1	18-25	WASHER 6.5-21-1	12-20
THRUST PLATE (UPPER) 31-50-2	20-16	WASHER 6.5-21-1	23-59
THRUST ROD	18-15	WASHER 6.5-23-1.5	20-34
THRUST ROD SPRING	18-16	WASHER 6-16-1.5	6-10
TIE BAR KIT	30-7	WASHER 6-16-1.5	7-29
TILLER HANDLE	22-5	WASHER 6-16-1.5	19-17
TILLER HANDLE ASSY	22-4	WASHER 6-16-1.5	20-26
TILLER HANDLE HOLDER ASSY	22-33	WASHER 6-16-1.5	22-31
TILT HANDLE	24-5	WASHER 6-16-1.5	23-13
TILT HANDLE	24-6-1	WASHER 6-16-1.5	24-8
TILT STOPPER ASSY	19-1	WASHER 8.5-18-1.6	6-22
TILT STOPPER GRIP	20-47	WASHER 8.5-18-1.6	19-20
TILT STOPPER KIT	20-45	WASHER 8.5-18-1.6	23-51
TILT STOPPER LEVER	19-14	WASHER 8.5-19.5-3.2	1-22-2
TILT STOPPER SPRING	20-13	WASHER 9.6-18-2	28-7
TILT SWITCH PLUG	26-53	WASHER 9.6-18-2	30-3
TOOL KIT	28-12	WASHER 9.6-18-2	30-12
TOP COWL ASSY	24-1-1	WATER PIPE (L)	14-43-2
TOP COWL ASSY	24-1-2	WATER PIPE (LL)	14-43-4
TOP COWL SEAL	24-9-1	WATER PIPE (S)	14-43-1
TOP COWL SUB-ASSY	24-2	WATER PIPE (UL)	33-9-15
TOP COWL SUB-ASSY	24-3	WATER PIPE AUXILIARY MOUNT	13-4
TRIM METER KIT	28A-1-1	WATER PIPE AUXILIARY MOUNT	33-9-7
TRIM METER KIT	28A-1-2	WATER PIPE SEAL (LOWER)	14-20
TRIM SENSOR L=1700	20-24	WATER PIPE SEAL (UPPER)	14-44
TRIM TAB	14-7	WATER PRESSURE METER KIT	28A-4-1
TWIN REMOTE CONTROL KIT	30-21	WATER PRESSURE METER KIT	28A-4-2
<V>		WATER PUMP GUIDE PLATE	14-26
VALVE ASSY	21-13	WATER PUMP GUIDE PLATE	33-4-6
VOLTMETER ASSY	28A-3-1	WATER PUMP GUIDE PLATE	33-5-5
VOLTMETER ASSY	28A-3-2	WATER PUMP IMPELLER	14-16
<W>		WATER PUMP IMPELLER	33-4-2
WASHER	1-8-1	WATER PUMP IMPELLER	33-5-2
WASHER	1-25-2	WATER PUMP KIT (CHROME PLATED)	33-5-1
WASHER	1-30	WATER PUMP REPAIR KIT	33-4-1
WASHER	4-39	WATER STRAINER SET	14-46
WASHER	5-8	WAVE WASHER	26-20
WASHER	6-26	WAVE WASHER 30-45-1.2	22-22
WASHER	6-34	WAVE WASHER d=12	23-43
WASHER	7-18	WAVE WASHER d=14	23-10
WASHER	7-39	WIRING DIAGRAM DECAL	10-23
WASHER	7B-10		
WASHER	7B-22		
WASHER	7B-30		
WASHER	7B-37		
WASHER	9-3		
WASHER	9-9		
WASHER	9-14		
WASHER	9-17		
WASHER	12-4		
WASHER	12-34		

INDEX (Parts Number)

151-33159-0	10-15	346-62127-0	18-10	356-00011-0	2-25-1	387-02236-0	33-3-14
151-33159-0	33-3-10	346-62421-1	18-21	356-00014-0	2-25-2	387-02237-0	12-29
314-72185-0	7-40	346-62424-1	18-26	361-72026-0	23-73-2	387-05229-0	4-43
314-72185-0	7B-38	346-62437-0	19-2	361-76050-0	11-3	387-05243-0	4-44
314-72185-0	8-29	346-62438-0	19-6	361-76073-0	11-4	387-05243-0	6-15
332-60005-2	14-3	346-62439-1	19-3	369-62433-1	20-47	387-05243-0	6-18
332-60006-1	1-32	346-65204-0	13-4	369-66043-1	23-79	387-05243-0	12-10
332-60006-1	14-6	346-65204-0	33-9-7	369-67105-0	23-9	387-06131-0	8-4
332-60006-1	33-6-5	346-66037-0	33-9-11	369-72019-1	22-19	387-06132-0	8-10
332-62101-1	18-65	346-66333-0	19-23	369-84398-1	7B-34	387-06133-0	8-12
332-62101-1	20-43	346-66334-0	19-24	369-84398-1	23-72	387-06135-0	8-8
332-65022-0	14-17	346-67113-0	10-25	393-01131-0	1-6	387-06305-0	8-27
332-65022-0	33-4-3	346-67113-0	12-21	393-01137-0	1-2	387-06920-0	10-26
332-66021-0	14-36	346-67113-0	23-1	393-01137-0	1-5	387-06920-0	12-22
332-66021-0	33-6-11	346-67114-1	10-27	393-01160-0	1-41	387-09002-0	12-2
332-70201-0	25-11	346-67114-1	12-23	398-62396-1	18-48	387-09004-0	12-3
332-70261-0	23-56	346-67114-1	23-2	398-62396-1	20-5	387-09006-0	12-4
334-00024-1	2-31	346-67115-0	6-3	398-63012-0	22-6	387-60007-0	28-29
334-00122-0	1-59	346-67115-0	10-29	398-63053-0	22-9	387-60015-1	14-4
334-00122-0	33-3-7	346-67115-0	12-20	3A0-62423-2	18-25	387-60016-1	14-5
334-00131-0	8-14	346-67115-0	23-59	3A3-06830-0	27-13	387-60016-1	33-6-6
334-65012-0	14-25	346-67196-1	4-48	3A3-62396-1	18-50	387-60218-1	18-4
336-06973-0	20-20	346-67196-1	4-52	3A3-72026-0	23-73-3	387-60218-1	20-3
336-06973-0	20-27	346-76040-0	9-24	3A3-72537-1	28-20	387-63731-0	23-32
336-70112-0	23-57	346-76040-0	33-7-8	3A3-76086-1	27-10	387-63731-0	33-7-23
338-01133-0	1-49	348-00061-1	2-9	3A3-76114-0	32-3	387-67211-0	24-11
338-02215-0	3-8	348-63717-1	4-42	3A3-76115-1	27-4	387-70200-5	25-1
338-02215-0	4-41	348B64108-1	15-21-7	3A3-76145-0	9-29	387-70280-1	25-8
338-02215-0	5-13	349-62126-0	18-8	3A3-76145-0	11-18	387-72043-0	28-9
338-02215-0	5-14	350-04005-0	4-32	3A3-76145-0	33-7-15	387-72201-0	28-11
338-02215-0	5-17	350-04014-0	4-29	3A3-81301-0	30-21	387-76065-5	11-1
338-60218-2	1-33	350-63046-0	22-11	3A3-83314-2	26-9	387-76065-5	33-7-16
338-67147-0	23-8-1	350-67101-0	23-42	3A3-84307-0	26-43	387-76093-0	1-9
338-67147-0	23-8-2	353-00132-0	8-15	3A3-84364-2	26-10	387-76093-0	33-7-2
338-67163-0	23-19	353-00133-0	8-16	3A3-84365-1	26-3	387-76120-2	9-27
344-67177-1	18-18	353-01030-0	1-15	3A3-84368-0	26-20	387-76120-2	33-7-13
344-67177-1	20-11	353-01032-0	1-17	3A3-84374-0	26-30	387-76145-0	9-30
345-00040-1	2-2-1	353-01032-0	33-3-4	3A3-84376-0	26-13	387-76145-0	21-11
345-00042-0	2-17	353-03271-0	4-50	3A3-84381-0	26-8	387-77430-0	21-16
345-00043-0	2-3	353-06821-0	23-39	3A3-84383-0	26-34	387-77431-1	21-18
345-00045-0	2-4	353-06821-0	27-14	3A3-84391-0	26-21	387-77432-1	21-17
345-00117-0	1-4	353-61307-1	18-41	3A3-84403-0	26-17	387-77433-0	21-19
345-01111-0	1-3	353-61334-0	18-33	3A3-84421-0	26-35	387-77434-1	21-20
345-01111-0	1-20	353-61334-0	18-54	3A3-84422-0	26-23	387-83715-2	6-21
345-01111-0	13-19	353-61335-0	18-43	3A3-84423-0	26-42	387-83715-2	23-53
345-05122-1	20-34	353-62415-0	20-17	3A3-84424-0	26-44	3C7-06040-0	10-8
345-06915-0	20-22	353-62417-0	20-15	3A3-84425-0	26-46	3C7-06921-0	10-36
345-06915-0	23-21	353-62423-1	20-16	3A3-84426-0	26-45	3C7-09056-1	12-16
345-60103-0	15-18	353-63207-0	20-12	3A3-84428-0	26-4	3C7-61338-0	18-34
345-60103-0	33-6-14	353-64036-0	15-7-1	3A3-84432-0	26-26	3C7-62133-2	18-53
345-60211-0	14-2-1	353-64037-0	15-7-2	3A3-84435-0	26-22	3C7-62139-1	18-56
345-60211-0	15-15	353-64038-0	15-7-3	3AA-83719-0	6-22	3C7-70211-1	25-4
345-60215-0	15-1	353-64121-0	15-26	3AA-83719-0	19-20	3C7-70217-0	25-5
345-62122-2	18-16	353-66024-0	11-22	3AA-83719-0	23-51	3C7-70220-1	25-2
345-62417-0	18-24	353-66024-0	14-40	3AC-62191-0	18-6	3C7-70224-1	25-3
345-62441-0	18-20	353-66024-0	33-9-12	3AC-70140-0	25-17	3C7-71030-0	12-28
345-63048-0	22-8	353-72521-1	28-38	3AC-70145-0	25-18	3C7-71033-0	12-31
345-64032-0	15-6	353-72546-0	27-5	3AC-70150-0	25-19	3C7-76142-1	10-16
345-64081-0	14-11-1	353-72546-0	28-39-3	3AC-70157-0	25-16	3C8-00001-4	2-29-1
345-64082-0	14-11-2	353-72547-0	28-39-1	3AC-72200-0	24-23	3C8-00004-4	2-29-2
345-64083-0	14-11-3	353-72548-0	28-39-2	3AC-72638-1	28-13	3C8-00021-1	2-30
345-64084-0	14-11-4	353-76037-0	26-54	3AD-02230-0	5-3	3C8-00031-1	2-5
345-65015-0	14-24	353-76037-0	28-21	3AD-02234-0	5-6	3C8-00032-0	2-6-1
345-65015-0	33-6-10	353-76062-1	11-11	3AD-02235-0	5-5	3C8-00033-0	2-7-1
345-65205-0	14-45	353-76062-1	33-7-19	3AD-02235-0	33-3-17	3C8-00034-0	2-8
345-65206-0	14-44	353-76079-0	6-27	3AD-02237-0	5-4	3C8-00051-2	2-13
345-67117-0	23-5-1	353-76079-0	6-35	3AD-62191-0	20-8	3C8-00108-0	2-21
345-67117-0	23-5-2	353-76213-0	10-21	3AL-05212-0	19-19	3C8-00108-0	33-3-16
345-76092-0	23-18	353-84371-0	26-31	3AL-05254-0	19-16	3C8-00113-0	2-19
346-00011-0	2-27-1	353-84388-0	26-39	3AL-60108-0	7-28	3C8-00114-0	2-10
346-00014-0	2-27-2	353-84394-0	26-6	3B2-63108-0	22-21	3C8-00121-0	2-20
346-00115-0	2-22	353-84904-0	30-20	3B2-63109-0	22-22	3C8-01005-5	1-11
346-01216-0	1-58	353-84916-0	28-7	3B2-67187-0	23-26	3C8-01005-5	33-3-2
346-01216-0	33-3-5	353-84916-0	30-3	3B2-70260-1	23-55	3C8-01012-0	1-21-2
346-05228-1	6-13	353-84916-0	30-12	3B7-01046-0	1-19	3C8-01015-0	1-22-2
346-05228-1	8-20	353-84918-0	28-6	3B7-01046-0	23-52	3C8-01024-2	1-13
346-06999-0	10-10	353-84918-0	30-5	3B7-02235-0	12-30	3C8-01024-2	33-3-3
346-61111-1	13-12	353-84918-0	30-9	3B7-02235-0	33-3-13	3C8-01215-0	1-60
346-62124-1	18-7	353B01031-0	1-16-1	3B7-02236-0	12-32	3C8-01215-0	33-3-6

3C8-01291-0	1-57	3C8-05238-0	7B-27	3C8-64221-0	15-11	3C8-72588-0	11-16
3C8-01303-4	1-56	3C8-05252-0	7-15	3C8-64222-0	15-10	3C8-72589-0	11-17
3C8-01303-4	33-3-15	3C8-05252-0	7B-19	3C8-64223-1	15-19	3C8-76007-0	9-20
3C8-01513-1	1-23	3C8-05253-0	7-16	3C8-64231-0	15-23	3C8-76007-0	33-7-5
3C8-02011-0	4-36-1	3C8-05253-0	7B-20	3C8-64301-0	14-13-1	3C8-76009-0	9-21
3C8-02011-0	33-2-3	3C8-05257-0	7B-25	3C8-64302-0	14-13-2	3C8-76009-0	33-7-6
3C8-02011-0	33-3-12	3C8-05901-1	7B-35	3C8-64303-0	33-9-8	3C8-76020-2	23-29
3C8-02100-1	3-9-1	3C8-06101-1	8-1	3C8-64304-0	14-13-4	3C8-76020-2	33-7-21
3C8-02104-2	3-2	3C8-06103-3	8-2	3C8-64327-0	14-15	3C8-76049-0	9-31
3C8-02104-2	33-3-11	3C8-06105-0	9-15	3C8-65014-0	14-20	3C8-76055-1	11-6
3C8-02302-0	1-27	3C8-06120-1	8-5	3C8-65017-1	14-21-1	3C8-76057-0	11-8
3C8-02305-2	1-28	3C8-06123-1	8-7	3C8-65021-2	14-16	3C8-76080-2	23-31
3C8-02305-2	33-3-8	3C8-06130-2	8-3	3C8-65021-2	33-4-2	3C8-76080-2	33-7-22
3C8-02311-1	13-20	3C8-06133-0	7B-33	3C8-65021-2	33-5-2	3C8-76110-0	11-10
3C8-02312-2	13-22	3C8-06160-1	10-18	3C8-65025-0	14-26	3C8-76110-0	33-7-18
3C8-02312-2	33-6-3	3C8-06301-0	8-23	3C8-65025-0	33-4-6	3C8-76116-1	23-16
3C8-02319-0	13-21	3C8-06820-0	23-38	3C8-65029-3	14-27	3C8-76119-0	11-20
3C8-02411-0	4-47-1	3C8-06902-0	10-22	3C8-65029-3	33-4-7	3C8-76119-0	33-7-20
3C8-02415-0	4-3	3C8-09000-1	12-1	3C8-65029-3	33-5-6	3C8-76141-1	9-26
3C8-02417-0	4-49	3C8-09050-1	12-5	3C8-65029-3	33-6-7	3C8-76141-1	33-7-12
3C8-02418-0	4-2	3C8-09053-1	12-9	3C8-65100-0	14-43-1	3C8-76160-3	32-1
3C8-02420-0	4-1	3C8-09060-0	2-15	3C8-65110-0	14-43-2	3C8-76171-0	11-25
3C8-03120-0	4-17	3C8-09065-0	12-7	3C8-65120-0	33-9-15	3C8-76171-0	27-12
3C8-03121-0	4-18	3C8-09069-0	12-8	3C8-65130-0	14-43-4	3C8-76172-1	11-21-1
3C8-03121-0	33-2-10	3C8-09075-0	5-15	3C8-65239-1	33-5-5	3C8-76300-4	33-7-1
3C8-03123-0	4-35	3C8-09081-1	1-35	3C8-66011-0	14-32	3C8-77076-1	20-36
3C8-03125-0	4-12	3C8-09082-2	1-36	3C8-66012-0	14-33-1	3C8-77213-0	20-9
3C8-03125-0	33-2-9	3C8-09082-2	33-3-9	3C8-66013-0	14-33-2	3C8-83732-0	23-15
3C8-03126-0	4-11	3C8-60108-2	15-2	3C8-66014-0	33-9-9	3C8-83821-0	23-67
3C8-03126-0	33-2-8	3C8-60204-0	14-30	3C8-66015-0	14-33-4	3C8-84339-0	23-81
3C8-03141-0	4-21-1	3C8-60205-1	14-46	3C8-66031-1	14-35	3C8-84900-1	30-7
3C8-03152-1	4-8-1	3C8-60213-0	14-14	3C8-66032-0	14-37	3C8-84910-2	28-1
3C8-03157-0	4-15	3C8-60217-1	14-7	3C8-66032-0	33-6-12	3C8-84914-1	28-2
3C8-03169-0	4-9	3C8-60223-0	14-23	3C8-66113-1	23-46	3C8-84914-1	30-11
3C8-03169-0	33-2-5	3C8-60223-0	33-6-9	3C8-66117-0	23-47	3C8-84916-0	28-3
3C8-03179-1	4-14	3C8-61012-2	13-15	3C8-66122-1	23-41	3C8-84917-0	28-5
3C8-03181-0	4-22	3C8-61012-2	33-6-2	3C8-66135-0	23-50	3C8-84917-0	30-13
3C8-03181-0	33-2-12	3C8-61180-0	13-23	3C8-66211-0	23-61	3C8-84936-0	30-10
3C8-03182-0	4-23	3C8-61181-2	13-25	3C8-66225-0	23-44	3C8-84937-0	30-15
3C8-03182-0	33-2-13	3C8-61181-2	33-6-4	3C8-66241-0	14-38	3C8-84962-0	30-2
3C8-03193-0	4-20	3C8-61182-0	13-26	3C8-66308-0	6-10	3C8-84963-0	30-4
3C8-03193-0	33-2-11	3C8-61184-0	13-24	3C8-66308-0	7-29	3C8-84964-0	30-6
3C8-03200-5	4-5-1	3C8-61212-0	13-28	3C8-66308-0	20-26	3C8-87121-C	33-3-1
3C8-03207-5	4-6-1	3C8-61213-1	13-29	3C8-66308-0	22-31	3C8-87122-2	33-2-1
3C8-03210-5	4-25-1	3C8-61302-1	18-29	3C8-66308-0	23-13	3C8-87801-4	24-17-1
3C8-03441-0	4-7-1	3C8-61321-1	18-32	3C8-66308-0	24-8	3C8B01001-2	1-10-1
3C8-04002-0	4-34	3C8-61336-0	18-31	3C8-66313-4	19-9	3C8B01021-0	1-12-1
3C8-04004-0	4-26	3C8-61341-0	18-45	3C8-66318-1	19-21	3C8B01105-1	1-1-1
3C8-04018-0	4-28	3C8-62097-0	18-39	3C8-66319-1	19-10	3C8B02020-0	3-1-1
3C8-04028-0	4-33	3C8-62098-0	22-2	3C8-66321-0	19-12	3C8B02301-1	1-26-1
3C8-05003-0	7B-4	3C8-62098-0	30-18	3C8-66331-2	19-15-2	3C8B05101-0	9-19-1
3C8-05004-0	7B-5	3C8-62117-1	18-11	3C8-66332-2	19-15-1	3C8B06901-1	10-20-1
3C8-05006-0	7B-8	3C8-62120-1	18-14	3C8-66336-0	19-22	3C8B87090-F	33-8-1
3C8-05007-0	7B-6	3C8-62121-1	18-15	3C8-66351-2	19-8	3C8Q01301-0	13-16
3C8-05012-0	7B-7	3C8-62132-0	18-9	3C8-66352-2	19-7	3C8Q60000-1	14-1-1
3C8-05013-0	7B-15	3C8-62396-1	18-47	3C8-67116-0	13-17	3C8Q60090-1	33-9-5
3C8-05014-1	7B-18	3C8-62421-1	19-5	3C8-67146-0	23-7	3C8Q60100-1	15-13
3C8-05019-0	7-12	3C8-63041-1	22-7	3C8-67151-2	23-3	3C8Q60101-1	15-14
3C8-05019-0	7B-16	3C8-63063-0	22-13	3C8-67156-0	23-4	3C8Q61110-0	33-9-3
3C8-05023-0	7B-11	3C8-63101-0	22-20	3C8-67162-1	23-17	3C8Q61120-0	13-11
3C8-05029-0	7B-12	3C8-63102-1	22-23	3C8-67191-1	4-46	3C8Q61191-3	13-1-2
3C8-05030-0	7B-28	3C8-63508-1	22-28	3C8-67192-0	4-51	3C8Q61192-4	13-1-1
3C8-05031-0	7B-29	3C8-63600-1	22-26	3C8-67212-1	24-12	3C8Q61210-1	13-27
3C8-05032-0	7B-30	3C8-63607-0	22-27	3C8-67501-1	24-9-1	3C8Q61342-0	18-37
3C8-05033-0	7B-31	3C8-63621-0	23-20-1	3C8-67503-0	7B-32	3C8Q61411-3	18-30
3C8-05090-2	7B-2	3C8-63624-0	23-20-2	3C8-67578-2	24-18	3C8Q62112-2	18-1
3C8-05106-0	7B-3	3C8-63704-0	6-6-1	3C8-71010-1	12-17	3C8Q62113-2	18-3
3C8-05107-0	7B-9	3C8-63711-1	6-1	3C8-71015-0	12-24	3C8Q62310-3	18-17
3C8-05108-0	7B-10	3C8-63722-0	8-17	3C8-71016-0	12-25	3C8Q62431-0	19-1
3C8-05138-0	7B-14	3C8-63723-0	8-19	3C8-71017-0	12-26	3C8Q63003-1	22-4
3C8-05211-0	6-32	3C8-63725-0	8-18	3C8-71018-0	12-27	3C8Q63011-2	22-5
3C8-05213-0	6-24	3C8-63732-0	6-4	3C8-71020-1	12-18	3C8Q67100-2	23-75
3C8-05216-0	7-17	3C8-63733-0	6-5	3C8-71035-0	5-1	3C8Q67110-1	23-74
3C8-05216-0	7B-21	3C8-63733-0	6-20	3C8-71035-0	33-7-10	3C8Q67141-0	23-6
3C8-05217-0	7-20	3C8-64010-1	15-4-1	3C8-71040-0	23-37	3C8Q67645-9	24-1-2
3C8-05217-0	7B-24	3C8-64020-2	14-9-1	3C8-72028-0	10-23	3C8Q76118-0	23-65
3C8-05221-0	6-28	3C8-64027-0	14-10	3C8-72051-0	28-10	3C8Q76118-0	23-69
3C8-05221-0	6-30	3C8-64030-0	15-5-1	3C8-72100-1	28-12	3C8Q83737-0	23-63
3C8-05223-0	6-29	3C8-64084-0	14-22	3C8-72120-0	18-52	3C8Q84960-0	30-1
3C8-05223-0	6-31	3C8-64211-0	15-8	3C8-72580-0	11-12	3C8Q87303-7	33-1-5
3C8-05237-0	7-18	3C8-64215-2	15-9a	3C8-72581-0	11-13	3C8Q87314-2	33-9-1
3C8-05237-0	7B-22	3C8-64217-0	15-9	3C8-72582-0	11-14	3E0-70270-0	25-15
3C8-05238-0	7-21	3C8-64219-1	15-12	3C8-72583-1	11-15	3E0-72615-0	23-33

3E0-77183-0	21-6	3GF-76217-0	27-2-1	3TW-05901-0	7-27	910103-5612	1-53
3E0-77184-0	21-8	3GF-76218-0	27-2-2	3TW-05913-0	7-7	910103-5612	18-49
3E3-02011-0	4-36-2	3GF-76219-0	27-2-3	3TW-06437-0	7-8	910103-5612	18-51
3E3-02011-0	33-2-4	3GFQ62010-1	20-14	3TW-60103-0	10-19	910103-5612	20-40
3E3-02411-0	4-47-2	3GFQ67640-0	24-2	3TW-64124-0	15-25	910103-5612	23-22
3E3-03141-0	4-21-2	3GFQ77208-1	20-10	3TW-64232-0	15-24	910103-5612	23-66
3E3-03147-0	4-10-1	3GFQ77211-0	20-1	3TW-67179-0	23-80	910103-5612	33-9-13
3E3-03147-0	33-2-6	3GFQ77212-0	20-2	3TW-67503-0	7-26	910103-5614	22-29
3E3-03151-1	4-7-4	3GL-72524-0	28A-2-1	3TW-87326-0	15-22	910103-5616	1-37
3E3-03200-4	4-5-2	3GL-72529-0	28A-3-1	3TWQ67521-0	24-6-1	910103-5616	9-25-1
3E3-03207-4	4-6-2	3GL-72571-0	28A-1-1	3TY-05913-0	7-9	910103-5616	14-31
3E3-03210-4	4-25-2	3GL-72596-0	28A-6-1	3TYQ67640-0	24-3	910103-5616	23-48
3E3-03445-0	4-7-2	3GL-72598-0	28A-4-1	3U2-06973-0	26-55	910103-5616	23-71
3E3-61301-2	18-40	3GL-72672-0	28A-5-1	3U2-63506-0	26-48	910103-5620	1-34
3E3-61333-0	18-42	3GT-35143-0	12-14	3U2-72187-0	26-51	910103-5620	1-61
3E3-61335-0	18-44	3H8-62415-0	18-27	3U2-72200-0	27-15	910103-5620	10-14
3E3-62097-0	30-17	3J2-00114-0	2-11	3U2-72615-0	27-17	910103-5620	14-8
3E3-62436-1	19-14	3KY-77071-0	20-30	3U2-77367-0	26-50	910103-5625	3-3
3E3-63709-1	6-17	3KY-77101-0	20-35	3U2-84331-0	27-6	910103-5625	6-25
3E3-63712-0	6-8	3KZ-70177-0	25-12	3U2-84334-0	27-16	910103-5625	6-33
3E3-63718-1	6-6-2	3M2-03152-0	4-8-2	3U2-84336-0	27-7	910103-5625	13-18
3E3-63721-0	6-12	3M2-66226-0	23-60	3U2-84339-0	26-25	910103-5625	23-70
3E3-63727-0	6-7	3MC-61017-0	13-2	3U2-84343-0	26-19	910103-5630	10-28
3E3-64333-0	4-27	3MC-67142-0	23-11	3U2-84371-0	26-32	910103-5630	18-5
3E3-66110-0	23-40	3N4-76142-1	10-40	3U2-84375-0	26-27	910103-5630	20-4
3E3-67213-0	24-16	3PR-06972-0	1-52	3U2-84398-0	27-8	910103-5825	9-16-2
3E3-71035-0	12-35	3PR-06972-0	3-5	3U2-84398-0	27-9	910103-5825	33-7-4
3E3-84830-0	30-16	3PR-06972-0	23-24-1	3U2-84401-0	26-16	910103-6612	9-28
3E3-87123-0	2-23-1	3PR-06972-0	23-24-2	3U2-84404-0	26-18	910103-6614	5-2-1
3E3-87124-0	2-23-2	3PR-06972-0	23-24-3	3U2-84427-0	26-7	910103-6614	23-36
3E3-87130-0	2-28-1	3PR-06972-0	33-7-24	3U2-84431-0	26-36	910103-6614	33-7-11
3E3-87131-0	2-28-2	3R0-62473-0	20-13	3U2-84442-0	26-38	910103-6616	9-25-2
3E3-87801-4	24-17-2	3R0-66308-0	19-17	3U2-84452-0	26-53	910103-6616	11-7
3E3B01105-1	1-1-2	3R0-77075-0	20-31	3U2-84917-0	26-49	910103-6616	33-7-9
3E3B02020-0	3-1-2	3R0-77076-0	20-32	3U2B84312-0	26-40	910103-6630	12-19
3E3B87090-D	33-8-4	3R0-77112-0	20-38	3U2B84330-0	26-1	910103-6820	9-23
3EQ62001-0	22-1	3R0-77118-0	20-6	3U2B84340-0	26-2	910103-6820	33-7-7
3EQ62010-1	18-23	3R0-77173-0	21-25	3U2B84366-0	26-15	910103-6825	9-16-1
3EQ67210-1	24-10	3R0-77451-0	21-15	3U2B84440-0	26-52	910103-6825	9-22
3EQ67521-1	24-5	3R3-05003-0	7-5	3U2B84441-0	26-14	910121-6616	8-22
3EQ67645-9	24-1-1	3R3-05131-0	7-13	3V1-63035-1	22-15	9101E3-0612	18-2
3E5-00050-1	2-1-1	3R3-05131-0	7B-17	3V1-63036-0	22-17	9101E3-0612	20-33
3E5-63715-1	6-14	3R5-62106-0	18-62	3V1-63077-0	22-16	9101E3-0630	23-58
3E5-77150-2	20-48	3R5-70020-0	25-13	3VK-63107-0	26-47	9101E3-0830	18-22
3E5-77180-0	21-2	3R5-70021-0	25-14	3VK-84375-0	26-28	9101E3-5612	14-41-1
3E5-77192-0	21-4	3R5-77216-0	20-42	3VL-84375-0	26-29	9101E3-5612	22-14
3EQ63028-1	22-33	3R5-77217-0	20-41	3Z4-72573-0	32-4	9101E3-5620	1-14
3F0-72185-0	7-41	3RSQ62102-0	18-63	3Z4-72574-0	20-24	9101E3-5620	18-38
3F0-72185-0	7B-39	3RSQ62105-0	18-60	3Z5-65231-1	33-5-1	9101E3-5625	1-18
3F0-72185-0	8-28	3RSQ62108-0	18-61	3Z5-65238-1	33-5-3	9101E3-5820	19-4
3F0-72185-0	24-22	3T1-01138-0	23-27	3Z5-77103-0	20-37	9101E3-5835	14-42
3F3-02423-0	4-4	3T1-72043-0	24-24	3Z5-77159-0	21-22	9101E3-5835	18-46
3F3-60223-0	15-16	3T1-72573-0	20-29	3Z5-77165-1	21-21	9101E3-5835	33-9-4
3F3-60223-0	33-6-13	3T5-01133-0	1-48	3Z5-77166-0	21-10	9101E3-5855	14-29
3F3-72616-1	23-34	3T5-02100-1	3-9-2	3Z5-77171-0	21-26	9101E3-5855	33-4-8
3F3-72618-0	23-76	3T5-65011-0	14-19	3Z5-77175-0	21-24	9101F4-0625	7B-36
3F3-76217-0	23-30-1	3T5-65011-0	33-4-4	3Z5-77182-0	21-5	9101F4-0818	7-38
3F3-76218-0	23-30-2	3T5-65016-0	14-18	3Z5-77190-0	21-3	9101F4-0835	1-24-2
3F3-76219-0	23-30-3	3T5-65018-2	14-28	3Z5-77191-0	21-7	910306-0405	4-19
3F3-84908-0	28-8	3T5-65018-2	33-4-5	3Z5-77194-0	21-12	910403-0612	10-33-1
3G2-03156-0	4-16	3T5-65018-2	33-5-4	3Z5-77221-0	21-23	910403-0612	11-19
3GF-06304-0	8-26	3T5-65018-2	33-6-8	3Z5-77225-0	21-28	910403-0612	33-7-26
3GF-62466-1	20-45	3T5-84398-0	10-17	3Z5-77367-0	21-27	910403-5612	33-7-14
3GF-70250-1	25-10	3T5-87321-3	33-6-1	3Z5-77450-0	21-14	9106E3-0808	1-31
3GF-70281-0	25-9	3T5-87322-3	33-4-1	3Z5-77460-0	21-13	9153E3-1022	22-34
3GF-72524-0	28A-2-2	3T5B64518-1	15-21-1	3Z5-83738-0	23-64	916103-0685	4-37
3GF-72529-0	28A-3-2	3T5B64523-1	15-21-2	3Z5Q61411-1	20-19	916124-0845	1-7-2
3GF-72571-0	28A-1-2	3T5B64525-1	15-21-3	910103-0525	26-12	9161F9-0630	1-29-2
3GF-72596-0	28A-6-2	3T5B64527-1	15-21-4	910103-0610	22-32	921503-0406	26-41
3GF-72598-0	28A-4-2	3T5B64529-1	15-21-5	910103-0612	10-31-1	921503-0438	14-47
3GF-72617-0	23-35	3T5B64532-1	15-21-6	910103-0612	23-12	921503-0520	21-9
3GF-72672-0	28A-5-2	3T5Q87301-6	33-1-1	910103-0614	24-13	921503-5316	27-11
3GF-75014-0	9-4	3T5Q87302-6	33-1-2	910103-0620	11-23	921503-5514	10-24
3GF-75015-0	9-3	3TW-05000-0	7-2	910103-0620	20-25	921503-5612	20-21
3GF-75016-0	9-6	3TW-05004-0	7-22	910103-0625	3-4	921503-5612	20-23
3GF-75017-0	9-7	3TW-05006-0	7-25	910103-0625	8-25	921503-5612	20-28
3GF-75018-0	9-8	3TW-05007-0	7-23	910103-0625	22-18	921503-6408	11-5
3GF-75019-0	9-12	3TW-05012-0	7-24	910103-0630	1-54	921503-6510	8-13
3GF-76010-0	9-1	3TW-05013-0	7-11	910103-0635	6-2	921503-7625	11-2
3GF-76010-0	33-7-3	3TW-05014-0	7-14	910103-0640	6-9	921503-7625	32-2
3GF-76015-0	9-2	3TW-05105-0	7-3	910103-5610	5-2-2	921503-7625	33-7-17
3GF-76020-0	27-1	3TW-05106-0	7-4	910103-5610	23-25-2	921521-0406	8-9
3GF-76205-0	27-3	3TW-05123-0	7-6	910103-5610	23-25-3	921521-6406	8-11

921521-6408	9-5	951403-0312	23-62
921521-6516	3-10	951403-0312	33-9-14
921521-6630	8-6	951403-0622	18-64
9215E3-5540	13-30	951403-3516	20-46
921603-0512	26-24	951407-0308	2-14
921703-0305	4-30	951407-0312	14-34
921722-0410	4-13	951407-0312	33-9-10
921803-0525	22-12	951503-0212	19-13
922432-0510	7B-26	951503-0215	28-4
922503-6410	4-24	951503-0215	30-14
922503-6410	33-2-14	951503-0325	15-27
930103-0500	4-45	951503-1520	7-19
930103-0500	6-16	951503-1520	7B-23
930103-0500	6-19	951603-0800	6-23
930103-0500	12-11	951603-0800	23-54
930103-0500	26-11	951603-1000	20-7
930103-0600	1-55	951703-0800	23-45-1
930103-0600	11-13a	951703-0800	23-45-2
930103-0600	23-23	9601-0-6007	15-17
930103-0600	24-14	965002-0803	15-20
930103-0600	26-33	9701-1-1015	1-51-2
930103-0800	5-7	9701-1-1016	1-51-3
930103-0800	9-18	98AB-50-065	3-6
930103-0800	12-33	98AB-50-080	4-40
930103-0800	13-13	98AB-50-155	3-7
930103-0800	18-12	98AB-50-200	5-10
930103-1000	22-25	98AB-50-215	5-16
930203-0300	4-31	98AB-50-260	23-28
930203-0600	9-11	98AB-50-300	5-9
930403-0400	14-48	98AB-50-350	5-11
930403-0500	13-31	98AB-50-530	5-12
930403-0600	24-7	98AB-701600	25-7
930403-1200	18-35	98AB-70-700	25-6
940103-0600	1-30	98AL-40-160	1-38
940103-0600	4-39	98AL-40-220	1-39
940103-0600	6-26	98AL-40-330	1-40
940103-0600	6-34	99AA-4-0230	12-15
940103-0600	7B-37	99AA-6-0400	12-13
940103-0600	9-9	99AA-6-0700	12-12
940103-0600	18-19		
940103-0800	5-8		
940103-0800	7-39		
940103-0800	9-17		
940103-0800	12-34		
940103-0800	19-18		
940103-0800	26-37		
940103-1200	18-55		
940121-0800	1-8-1		
940121-0800	1-25-2		
9401E3-0600	15-3		
9401E3-0800	13-3		
9401E3-0800	13-14		
9401E3-1000	22-24		
940203-1000	30-19		
940221-0500	9-14		
9402E3-0800	18-13		
9402E3-0800	18-67		
9402E3-1000	22-3		
9402E3-1200	18-36		
941303-0400	23-68		
941303-0600	4-38		
941303-0600	6-11		
941303-0600	8-21		
941303-0600	9-10		
941303-0600	11-13b		
941303-0600	11-24		
941303-0600	12-6		
941303-0600	24-15		
941321-0500	9-13		
941403-1200	23-43		
941403-1400	23-10		
945103-1800	20-39		
945103-2500	18-28		
945103-2800	20-18		
945107-2500	2-12		
945127-2800	7B-13		
945303-0600	18-66		
945303-0600	19-11		
945303-0600	20-44		
945303-0600	26-5		
951403-0310	22-10		
951403-0312	11-9		
951403-0312	14-39		

2019 PARTS CATALOG

M 40D2 M 50D2 Models

Serial Number 000001 AK~
OB No.002-21038-0AK 3C8 1901

トーハツ株式会社

〒174-0051

東京都板橋区小豆沢 3-5-4

Tel: 03 (3966) 3116

TOHATSU CORPORATION

5-4, Azusawa 3-Chome, Itabashi-Ku

Tokyo 174-0051, Japan

Tel: +81-3-3966-3117 Fax: +81-3-3966-2951

www.tohatsu.com

